

Brazilian Journal of Psychiatry

ISSN 1516-4446

**bjp**



Brazilian  
Psychiatric  
Association

Mala Direta  
Endereçada

9912341582/2014-DR/RJ  
ABP



Suplemento Especial • Outubro 2021

Revista Brasileira de Psiquiatria

XXXVIII Congresso Brasileiro de Psiquiatria | “A Personalização do Tratamento Psiquiátrico”



**DR.  
CYRO  
MARTINS**

**Associação Brasileira de Psiquiatria**

Rua Buenos Aires, 48, 3º andar, Centro  
CEP 20070-022  
Rio de Janeiro (RJ), Brazil  
Tel.: +55 (21) 2199.7500  
abp@abp.org.br  
www.abp.org.br

**President**

Antônio Geraldo da Silva  
ag@abp.org.br

**Vice-President**

Claudio Meneghello Martins  
claudiomartins@abp.org.br

**Executive Secretary**

Sergio Tamai  
sgtamai@abp.org.br

**Adjunct Executive Secretary**

Miriam Gorender  
miriamgorender@abp.org.br

**Executive Treasurer**

Maria de Fátima Viana de Vasconcellos  
fatimavasconcellos@abp.org.br

**Adjunct Executive Treasurer**

Kleber Oliveira  
kleberoliveira@abp.org.br

**Superintendent**

Simone Paes  
simone@abp.org.br

**Regional Executive Secretaries**

Leonardo Francisco de A. Barbosa  
(Nordeste)  
Ruy Palhano Silva  
(Norte)  
Humberto Corrêa da Silva Filho  
(Sudeste)  
Marcelo Feijó de Mello  
(Sul)  
Leonardo Rodrigo Baldaçara  
(Centro-Oeste)

**Brazilian Journal of Psychiatry**

Rua Pedro de Toledo, 967, casa 1  
CEP 04039-032, São Paulo (SP), Brazil  
Tel.: +55 (11) 5081.6799  
Fax: +55 (11) 3384.6799

www.bjp.org.br  
www.scielo.org.br/rbp

**Contact information**

**Editorial contact:** editorial@abp.org.br  
**Administrative contact:** rbp@abp.org.br  
**Publicity:** comercial@abp.org.br (Lucia Coelho)

**Editors-in-Chief**

Antônio Egidio Nardi  
Universidade Federal do Rio de Janeiro, Brazil  
João Quevedo  
UTHealth, USA

**Associate Editors**

Andre F. Carvalho  
University of Toronto, Canada  
Benicio Frey  
McMaster University, Canada  
Cristiano Noto  
Universidade Federal de São Paulo, Brazil  
Gabriel R. Fries  
UTHealth, USA  
Giovanni A. Salum Junior  
Universidade Federal do Rio Grande do Sul, Brazil  
Gisele Manfro  
Universidade Federal do Rio Grande do Sul, Brazil  
Giselli Scaini  
UTHealth, USA  
Homero Pinto Vallada Filho  
Universidade de São Paulo, Brazil  
Leandro Malloy-Diniz  
Universidade Federal de Minas Gerais, Brazil  
Lisia von Diemen  
Universidade Federal do Rio Grande do Sul, Brazil  
Orestes Forlenza  
Universidade de São Paulo, Brazil  
Pedro Pan  
Universidade Federal de São Paulo, Brazil  
Raffael Massuda  
Universidade Federal do Paraná, Brazil  
Rodrigo Machado-Vieira  
UTHealth, USA  
Thiago Marques Fidalgo  
Universidade Federal de São Paulo, Brazil

**Associate Editor for Public Affairs**

Antônio Geraldo da Silva  
Universidade do Porto, Portugal

**Junior Editors**

Alexandre Loch  
Universidade de São Paulo, Brazil  
Ana Paula Costa  
The University of Texas Health Science Center at Houston, USA  
Daniel Cavalcante  
Universidade Federal de São Paulo, Brazil  
Douglas Leffa  
Universidade Federal do Rio Grande do Sul, Brazil  
Gabriela Mourão Ferreira  
Universidade Federal do Paraná, Brazil  
Graciele Cunha  
Universidade Federal de São Paulo, Brazil  
Helena Moura  
Universidade de Brasília, Brazil  
Jonas Jardim de Paula  
Universidade Federal de Minas Gerais, Brazil  
Laiana Quagliato  
Universidade Federal do Rio de Janeiro, Brazil  
Luciano Minuzzi  
McMaster University, Canada  
Natan Pereira Gosmann  
Universidade Federal do Rio Grande do Sul, Brazil  
Pedro Manfro  
Universidade Federal do Rio Grande do Sul, Brazil  
Taís Biazus  
Universidade de São Paulo, Brazil  
Vanessa de Jesus Rodrigues de Paula  
Universidade de São Paulo, Brazil  
Vítor S. Tardelli  
Universidade Federal de São Paulo, Brazil

**Editorial Management**

Osler Médicos Associados

**Production and Copyediting:**

Scientific Linguagem

**Typesetting:** Arte e Composição**Graphic Production:** Marcos Silva Matte**Former Editors-in-Chief**

- Euripedes Constantino Miguel (1999-2007)
- Jair de Jesus Mari (1999-2007)
- Luis Augusto Rohde (2006-2008)
- Rodrigo Affonseca-Bressan (2008-2011)
- Beny Lafer (2008-2010)
- Marcelo Pio de Almeida Fleck (2008-2012)
- José Alexandre de Souza Crippa (2011-2012)
- Flavio Kapczinski (2013-2016)

## Editorial Board

- AARTJAN T. F. BEEKMAN (Vrije Universiteit Amsterdam, Netherlands)
- ALESSANDRA GOULART (Universidade de São Paulo, Brazil)
- ALEXANDRA I. ZUGNO (Universidade do Extremo Sul Catarinense, Brazil)
- ALLAN H. YOUNG (King's College London, UK)
- ANA LÚCIA SEVERO RODRIGUES (Universidade Federal de Santa Catarina, Brazil)
- ANDRE B. VERAS (Universidade Católica Dom Bosco, Brazil)
- ANDRE BRUNONI (Universidade de São Paulo, Brazil)
- ANNA-KATHARINE BREM (Max Planck Institute of Psychiatry, Germany)
- ANDREA DANESE (Kings College London, UK)
- ANILKUMAR PILLAI (UTHealth, USA)
- ANNE SAUVAGET (Université de Nantes, France)
- ANNELISE JULIO-COSTA (Universidade Federal de Minas Gerais, Brazil)
- ARTHUR GUERRA DE ANDRADE (Universidade de São Paulo, Brazil)
- ARY GADELHA DE ALENCAR ARARIPE NETO (Universidade Federal de São Paulo, Brazil)
- AVSHALOM CASPI (Duke University, USA)
- BARTLEY CHRISTOPHER FRUEH (University of Hawaii at Hilo, USA)
- BENJAMIN GOLDSTEIN (University of Toronto, Canada)
- BENOIT MULSANT (University of Toronto, Canada)
- BRENDON STUBBS (King's College London, UK)
- BRENO S. DINIZ (University of Toronto, Canada)
- BRUNO KLUWE SCHIAVON (Pontifícia Universidade Católica do Rio Grande do Sul, Brazil)
- CAMILO DE LA FUENTE-SANDOVAL (Universidad Nacional Autónoma de México, Mexico)
- CARL LEUKEFELD (University of Kentucky, USA)
- CARLOS LÓPEZ-JARAMILLO (Universidad de Antioquia, Colombia)
- CARLOS ZARATE (National Institutes of Health, USA)
- CAROLINA BLAYA (Universidade Federal do Rio Grande do Sul, Brazil)
- CHARLES B. NEMEROFF (The University of Texas at Austin, USA)
- CLARISSA GAMA (Universidade Federal do Rio Grande do Sul, Brazil)
- CLAUDIO SOARES (Queen's University, Canada)
- CLEMENT HAMANI (University of Toronto, Canada)
- CRISTIANE SILVESTRE DE PAULA (Universidade Presbiteriana Mackenzie, Brazil)
- CRISTIANO TSCHIEDEL (Universidade Federal do Rio Grande do Sul, Brazil)
- DAN STEIN (University of Cape Town, South Africa)
- DANIEL FUENTES (Universidade de São Paulo, Brazil)
- DANIELLE MACÉDO GASPAREL (Universidade Federal do Ceará, Brazil)
- DANIELLE SOUZA (Universidade Federal de Minas Gerais, Brazil)
- DANILO A. PEREIRA (Instituto Brasileiro de Neuropsicologia e Ciências Cognitivas, Brazil)
- DAVID HATTAJ-OLSS (Karolinska Institutet, Sweden)
- EDUARD VIETA (Universitat de Barcelona, Spain)
- ELISA BRIETZKE (Queen's University, Canada)
- ELSON ASEVEDO (Universidade Federal de São Paulo, Brazil)
- ERIC ALAN STORCH (Baylor College of Medicine, USA)
- EVANDRO DA SILVA FREIRE COUTINHO (Fundação Oswaldo Cruz, Brazil)
- FABIANO G. NERY (University of Cincinnati, USA)
- FELICE JACKA (Deakin University, Australia)
- FELIPE B. SCHUCH (Universidade Federal de Santa Maria, Brazil)
- FELIPE DAL-PIZZOL (Universidade do Extremo Sul Catarinense, Brazil)
- FELIX H. PAIM KESSLER (Universidade Federal do Rio Grande do Sul, Brazil)
- FIAMMETTA COSCI (Università degli Studi di Firenze, Italy)
- FLAVIO PECHANSKY (Universidade Federal do Rio Grande do Sul, Brazil)
- FRANCISCA REGO (Universidade do Porto, Portugal)
- GABRIEL COUTINHO (Centro Universitário Celso Lisboa, Brazil)
- GEORGE WOODY (University of Pennsylvania, USA)
- GERALDO BUSATTO FILHO (Universidade de São Paulo, Brazil)
- GERHARD ANDERSSON (Linköping University, Sweden)
- GIACOMO GRASSI (Università degli Studi di Firenze, Italy)
- GIORDANO D'URSO (Università degli Studi di Napoli Federico II, Italy)
- GISLAINE Z. REUS (Universidade do Extremo Sul Catarinense, Brazil)
- GUILHERME V. POLANČZYK (Universidade de São Paulo, Brazil)
- HELENA PAULA BRENTANI (Universidade de São Paulo, Brazil)
- HUMBERTO CORRÊA (Universidade Federal de Minas Gerais, Brazil)
- ILANA PINSKY (Universidade Federal de São Paulo, Brazil)
- IRIA GRANDE (Universitat de Barcelona, Spain)
- ISHRAT HUSAIN (University of Toronto, Canada)
- IZABELA GUIMARÃES BARBOSA (Universidade Federal de Minas Gerais, Brazil)
- JAIME E. C. HALLAK (Universidade de São Paulo, Brazil)
- JAIR C. SOARES (UTHealth, USA)
- JANARDHAN REDDY (National Institute of Mental Health and Neurosciences, India)
- JANUSZ RYBAKOWSKI (Poznan University, Poland)
- JEFFREY P. KAHN (Cornell University, USA)
- JENNIFER L. PAYNE (Johns Hopkins University, USA)
- JERSON LAKS (Universidade Federal do Rio de Janeiro, Brazil)
- JOHN ELHAI (University of Tokyo, USA)
- JORGE R. CARDOSO DE ALMEIDA (The University of Texas at Austin, USA)
- JOSÉ CARLOS APPOLINÁRIO (Universidade Federal do Rio de Janeiro, Brazil)
- JOSÉ NEANDER SILVA ABREU (Universidade Federal da Bahia, Brazil)
- JOY M. SCHMITZ (UTHealth, USA)
- JULIO BOBES (Universidad de Oviedo, Spain)
- JULIO LICINIO (SUNY Upstate Medical University, USA)
- KAREN JANSEN (Universidade Católica de Pelotas, Brazil)
- KATHARINA KIRCAŃSKI (National Institutes of Mental Health, USA)
- KATHLEEN R. MERIKANGAS (National Institute of Mental Health, USA)
- LAISS BERTOLA (Universidade Federal de Minas Gerais, Brazil)
- LAKSHMI YATHAM (University of British Columbia, Canada)
- LAURA HELENA SILVEIRA GUERRA DE ANDRADE (Universidade de São Paulo, Brazil)
- LEANDRO VALIENGO (Universidade de São Paulo, Brazil)
- LEONARDO F. FONTENELLE (Monash University, Australia)
- LETICIA CZEPIELEWSKI (Universidade Federal do Rio Grande do Sul, Brazil)
- LOUISE D. MCCULLOUGH (UTHealth, USA)
- LUCY ALBERTELLA (Monash University, Australia)
- LUIS ANUNCIACÃO (Universidade Federal do Rio de Janeiro, Brazil)
- LUKAS FRASE (University of Freiburg, Germany)
- MADHUKAR H. TRIVEDI (University of Texas Southwestern Medical Center, USA)
- MA-LI WONG (SUNY Upstate Medical University, USA)
- MAICON RODRIGUES ALBUQUERQUE (Universidade Federal de Minas Gerais, Brazil)
- MARC POTENZA (Yale University, USA)
- MARCO AURÉLIO ROMANO-SILVA (Universidade Federal de Minas Gerais, Brazil)
- MARCO SOLMI (University of Padua, Italy)
- MARIA CONCEIÇÃO DO ROSÁRIO (Universidade Federal de São Paulo, Brazil)
- MARIA OGUENDO (University of Pennsylvania, USA)
- MARIO F. JURUENA (King's College London, UK)
- MATCHERI KESHAVAN (Harvard University, USA)
- MAURICIO SCOPEL HOFFMANN (Universidade Federal de Santa Maria, Brazil)
- MAURICIO TOHEN (University of New Mexico, USA)
- MAURO CARTA (Università degli Studi di Cagliari, Italy)
- MELISSA DELBELLO (University of Cincinnati Medical Center, USA)
- MICHAEL BERK (Deakin University, Australia)
- MICHAEL MAES (Deakin University, Australia)
- MICHAEL TWOHIG (Utah State University, USA)
- MICHAEL VAN AMERINGEN (McMaster University, Canada)
- MIGUEL ÁNGEL MENDOZA-MELÉNDEZ (Centro de Investigación y de Estudios Avanzados del Instituto Politécnico Nacional, Mexico)
- MILTON WAINBERG (Columbia University, USA)
- MONICA ANDERSEN (Universidade Federal de São Paulo, Brazil)
- NICOLAS CROSSLEY (Pontifícia Universidade Católica de Chile, Chile)
- OSVALDO P. ALMEIDA (University of Western Australia, Australia)
- PAULO LOTUFO (Universidade de São Paulo, Brazil)
- PIM CUIJPERS (Vrije Universiteit Amsterdam, The Netherlands)
- PING-TAO TSENG (National Sun Yat-sen University, Taiwan)
- RAFAEL C. R. FREIRE (Queen's University, Canada)
- RICHARD BALON (Wayne State University, USA)
- RICO LEE (Monash University, Australia)
- ROBERT DANTZER (University of Texas MD Anderson Cancer Center, USA)
- ROBERT M. POST (George Washington University, USA)
- ROBERTO CRUZ (Universidade Federal de Santa Catarina, Brazil)
- RODRIGO NICOLATO (Universidade Federal de Minas Gerais, Brazil)
- ROGER S. MCINTYRE (University of Toronto, Canada)
- ROGER WALZ (Universidade Federal de Santa Catarina, Brazil)
- ROUMEN MILEV (Providence Care Hospital, Canada)
- RUI NUNES (Universidade do Porto, Portugal)
- RUSSELL MARGOLIS (Johns Hopkins Medicine, USA)
- SAGAR V. PARIKH (University of Michigan, USA)
- SAM R. CHAMBERLAIN (University of Cambridge, UK)
- SAMIRA S. VALVASSORI (Universidade do Extremo Sul Catarinense, Brazil)
- SANDRA SCIOLETTO (Universidade de São Paulo, Brazil)
- SANJAY J. MATHEW (Baylor College of Medicine, USA)
- SARA EVANS-LACKO (London School of Economics and Political Science, UK)
- SHARON MOREIN ZAMIR (Anglia Ruskin University, UK)
- SHEILA CAVALCANTE CAETANO (Universidade Federal de São Paulo, Brazil)
- STEFAN KLOIBER (The Centre for Addiction and Mental Health, Canada)
- TAIANE DE AZEVEDO CARDOSO (McMaster University, Canada)
- TATIANA BARICHELLO (UTHealth, USA)
- THEO REIN (Max Planck Institute of Psychiatry, Germany)
- THOMAS BROWN (McGill University, Canada)
- TIAGO MARQUES (King's College London, UK)
- ULRICH PALM (University of Munich, Germany)
- VLADAN STARCEVIC (University of Sydney, Australia)
- VLASIOS BRAKOLIJAS (University of Sydney, Australia)
- WAYNE K. GOODMAN (Baylor College of Medicine, USA)
- XIANG-YANG ZHANG (Chinese Academy of Sciences, China)
- YONG-KU KIM (Korea University, South Korea)
- YUAN-PANG WANG (Universidade de São Paulo, Brazil)
- ZILA SANCHEZ (Universidade Federal de São Paulo, Brazil)

## Foreign subscription

The Brazilian Journal of Psychiatry publishes 6 regular issues per year plus supplements as appropriate. The journal is fully open access, available online at [www.scielo.br/rbp](http://www.scielo.br/rbp). Print subscription may be requested at [www.abpbrasil.med.br/assinatura\\_comprar\\_NS.php](http://www.abpbrasil.med.br/assinatura_comprar_NS.php). **Annual subscription rate (6 issues):** US\$ 300.00. **Single copy:** US\$ 45.00. Payment by credit card. For more information, please contact the editorial office.

## Assinaturas no Brasil

O Brazilian Journal of Psychiatry publica 6 edições regulares por ano mais suplementos conforme apropriado. A revista está disponível em acesso aberto, online, no endereço [www.scielo.br/rbp](http://www.scielo.br/rbp). Pedidos de assinatura da revista impressa devem ser feitos através do link [www.abpbrasil.med.br/assinatura\\_comprar\\_NS.php](http://www.abpbrasil.med.br/assinatura_comprar_NS.php). Para mais informações, entrar em contato com a secretaria da revista.

## Content dedicated to the medical community.

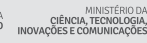
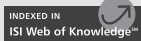
## The Brazilian Journal of Psychiatry is the official publication of the Brazilian Psychiatric Association (ABP) and is edited by ABP.

All the contents published in the Brazilian Journal of Psychiatry, except where otherwise noted, are licensed under a Creative Commons License (CC BY-NC 4.0), meaning that materials may be copied/reproduced, distributed, transmitted, and adapted for noncommercial purposes only, provided the original work is properly cited.

The Brazilian Journal of Psychiatry receives financial support from the Programa Editorial/Edital MCT/CNPq-MEC/CAPES - Edição e Publicação de Periódicos Científicos Brasileiros.

ABP takes no responsibility for any injury and/or damage to persons or property as a matter of product liability, negligence, or otherwise, or from any use or operation of any methods, products, instructions, or ideas contained in the material herein. Because of rapid advances in the medical sciences, independent verification of diagnoses and drug dosages should be made. Although all advertising material is expected to conform to ethical (medical) standards, inclusion in this publication does not constitute a guarantee or endorsement of the quality or value of such product or of the claims made of it by its manufacturer.

## Support



## Aims and editorial policy

The Brazilian Journal of Psychiatry is a bimonthly publication that aims to publish original manuscripts in all areas of psychiatry, e.g., basic and clinical neuroscience, translational psychiatry, clinical studies (including clinical trials) and epidemiological studies. The journal is fully open access, and there are no article processing or publication fees. Submitted articles must be written in English.

These instructions are based on the Recommendations for the Conduct, Reporting, Editing, and Publication of Scholarly work in Medical Journals, edited by the International Committee of Medical Journal Editors (ICMJE).

## Manuscript preparation

Manuscripts are accepted for consideration by the Brazilian Journal of Psychiatry based on the understanding that they are original, are not being considered for publication elsewhere, and have not been published previously. The final version of the submitted manuscript should have been approved by all authors.

## Manuscript types and word limits

The table below shows the types of manuscript accepted for evaluation and the maximum number of words (from Introduction to end of Discussion), references and tables/figures allowed for each category.

- **Original Articles:** These should describe fully, but as concisely as possible, the results of original research, containing all the relevant information for those who wish to reproduce the research or assess the results and conclusions. Original articles should have the following sections: Introduction, Methods, Results, and Discussion. The last paragraph(s) of the Discussion section should address study limitations and concluding remarks, but without separate subtitles.
- **Review Articles:** These should be systematic reviews and should include critical assessments of literature and data sources, critically reviewing and evaluating existing knowledge on a designated topic, in addition to commenting on studies by other authors. The search strategy and selection process should be described in detail, according to PRISMA or other appropriate guidelines. The main text may follow a structure similar to that of an original article, or may be adapted to better reflect the presentation of findings. Non-systematic reviews should be submitted in the Special Articles category.
- **Brief Communications:** Original but shorter manuscripts addressing topics of interest in the field of psychiatry, with preliminary results or results of immediate relevance. The main text should use the same subtitles described for original articles above.
- **Special Articles:** Articles that address specific current topics relevant to clinical practice and are less comprehensive than review articles. These include non-systematic reviews and critical assessments of the literature, reviewing and evaluating existing knowledge on a designated topic. In this category, authors are free to decide upon the article's structure and to use the subtitles that better reflect the contents of their contribution.
- **Letters to the Editors:** Letters can contain reports of unusual cases, comments on relevant scientific topics, critiques of editorial policy, or opinions on the contents of the journal (maximum of four authors).
- **Editorials:** Critical and in-depth commentary invited by the editors or written by a person with known expertise in the topic.

Manuscript type	Main text words <sup>†</sup>	Abstract words	References	Tables+boxes+ figures
Original Articles	5000	Structured, 200	40	6
Review Articles	6000	Structured, 200	Unlimited	6
Brief Communications	1500	Structured, 200	15	2
Special Articles	6000	Unstructured, 200	Unlimited	6
Letters to the Editors	500	No abstract	5	1
Editorials	900	No abstract	5	1

<sup>†</sup> Not including tables, figures, or references.

**Title page**

Page 1 should contain a full title (max. 150 characters, specific, informative, attractive, no abbreviations), authors' names in the form that is wished for publication, their departments and institutions, including city and country. Please also include a running title with a maximum of 50 characters (letters and spaces) and inform of any previous presentations of the manuscript, if applicable (e.g., in abstract or preprint form). The full name, telephone number, e-mail address and full postal address of the corresponding author should be stated.

**Abstract**

Page 2 should present a structured abstract (where applicable; check table above with abstract requirements for each manuscript type), in English only, with the following sections: Objective, Methods, Results, and Conclusions. Please indicate three to five keywords in strict accordance with MeSH, and avoid repeating words from the title. If submitting a randomized clinical trial, inform the clinical trial registration number at the end of the abstract (see below).

**Clinical Trial Registration:** The Brazilian Journal of Psychiatry will only accept clinical trials that have been registered in a public registry that meets the World Health Organization (WHO) and ICMJE requirements.

**Main text**

The manuscript file (Main Document) must be written in English, double-spaced throughout, and should contain the following sections in this order: title page, abstract, manuscript text, acknowledgments (individuals, non-commercial funding agencies, etc.), disclosure (potential conflicts of interest covering the last 3 years, commercial funding sources), references, figure legends, and tables. Use 10-, 11-, or 12-point font size. Abbreviations should be avoided and limited to those considered "standard." All abbreviations should be spelled out at first mention in the text and also in table/figure legends. All units should be metric. Avoid Roman numerals. Generic names of drugs should be used.

The Methods section must include information on ethics committee approval. Studies involving humans must provide details about informed consent procedures, and studies involving animals must describe compliance with institutional and national standards for the care and use of laboratory animals. Patient anonymity should be guaranteed.

**References**

Authors are responsible for the accuracy and completeness of their references and for correct in-text citation. An EndNote style file can be obtained from our Instructions for Authors online. Number references consecutively in the order they appear in the text using superscript Arabic numerals; do not alphabetize. References cited only in tables or figure legends should be numbered in accordance with the first citation of the tables/figures in the text, i.e., as though they were part of the text.

Please observe the style of the examples below. To include manuscripts accepted, but not published, inform the abbreviated title of the journal followed by "Forthcoming" and the expected

year of publication. Journal titles should be abbreviated in accordance with Index Medicus. Personal communications, unpublished manuscripts, manuscripts submitted but not yet accepted, and similar unpublished items should not be cited; if absolutely essential, bibliographic details should be described in the text in parentheses.

Examples:

- **Journal article:** Coelho FM, Pinheiro RT, Silva RA, Quevedo LA, Souza LD, Castelli RD, et al. Major depressive disorder during teenage pregnancy: socio-demographic, obstetric and psychosocial correlates. *Braz J Psychiatry*. 2013;35:51-6.

List all authors when six or fewer. When there are seven or more, list only the first six authors and add "et al."

- **Book:** Gabbard GO. Gabbard's treatment of psychiatric disorders. 4th ed. Arlington: American Psychiatric Publishing; 2007.
- **Book chapter:** Kennedy SH, Rizvi SJ, Giacobbe P. The nature and treatment of therapy-resistant depression. In: Cryan JF, Leonard BE, editors. *Depression: from psychopathology to pharmacotherapy*. Basel: Karger; 2010. p. 243-53.
- **Theses and dissertations:** Trigeiro A. Central nervous system corticotropin releasing factor (CRF) systems contribute to increased anxiety-like behavior during opioid withdrawal: an analysis of neuroanatomical substrates [dissertation]. San Diego: University of California; 2011.
- **Electronic articles and web pages:** World Health Organization. Depression and other common mental disorders: global health estimates [Internet]. 2017 [cited 2020 May 11]. [https://www.who.int/mental\\_health/management/depression/prevalence\\_global\\_health\\_estimates/en/](https://www.who.int/mental_health/management/depression/prevalence_global_health_estimates/en/)

**Illustrations (figures, tables, boxes)**

Illustrations (figures, tables, or boxes) should clarify/complement rather than repeat the text; their number should be kept to a minimum. All illustrations should be submitted on separate pages at the end of the manuscript, following the order in which they appear in the text and numbered consecutively using Arabic numerals. Descriptive legends should be included for each illustration in the main text file, and any abbreviations or symbols used should be explained using these footnotes: † ‡ § || ¶ †† ‡‡ etc. Asterisks should be reserved for the expression of significance levels: \*  $p < 0.05$ ; \*\*  $p < 0.01$ ; \*\*\*  $p < 0.001$ .

Illustrations extracted from previously published works should be accompanied by written permission for reproduction from the current copyright holder at the time of submission.

**Tables and boxes** should preferably be submitted in Word format, appended to the end of the manuscript text file (after any figure legends), rather than uploaded as separate files. However, Excel files are also accepted. If using Excel, do not place tables on individual spreadsheets within the same file because only the first sheet will be visible in the converted PDF. In tables, each cell should contain only one item of data; subcategories should be in separate rows and cells (i.e., do not use Enter or spaces inside a cell). Tables containing data that could be given succinctly in 1-2 sentences should be converted to text. Large or detailed tables may be submitted separately as online-only supplementary material (see details below).

## Instructions for Authors

**Figures** should be submitted in one of the following acceptable file formats: AI, BMP, DOC, EMF, EPS, JPG, PDF, PPT, PSD, TIF, WMF, and XLS. Figures can be included in the manuscript, but preferably should be uploaded as separate files. If your manuscript is accepted, you may be asked to provide high-resolution, uncompressed TIF files for images, as well as open/editable versions of figures containing text, to facilitate copyediting (e.g., flowcharts made in Word or PowerPoint). Supporting figures may be submitted separately as online-only supplementary material.

### **Online-only supplementary material**

Supporting materials (text, tables, figures) for online-only publication should be submitted as a single Word document with pages numbered consecutively. Each element included in the online-only material should be cited in the main text and numbered in order of citation (e.g., Supplementary Methods, Table S1, Table S2, Figure S1, Figure S2, etc.). The first page of the online-only document should list the number and title of each element included in the document. The editors may select material submitted for publication in the print version to be posted online only.

### **Submitting your manuscript**

The first time you use the manuscript submission site of the Brazilian Journal of Psychiatry, you will be asked to create an account. You will use the same username and password for author and reviewer functions. You may log into the system at any time to submit a manuscript or to check the status of previously submitted manuscripts. To submit a manuscript, select Author and click on Start New Submission/Begin Submission.

The manuscript submission process includes 7 steps that gather information about your manuscript and allow you to upload the pertinent files (cover letter, manuscript text, tables, figures, and related material). Once you click on Begin Submission, the system will suggest that you upload your manuscript file so that the submission fields can be pre-filled. If you agree with this suggestion, please follow the instructions on screen to upload your file and then go on revising the pre-filled information. If you prefer to fill the fields manually, click on "continue without pre-filling submission fields;" at the lower left corner of the screen. Each of the 7 submission steps are briefly explained below.

#### **Step 1: Manuscript type, title and abstract**

First choose the type of manuscript you wish to submit. As mentioned above, you may choose between Original Article, Brief Communication, Review Article, Special Article, Editorial or Letter to the Editors. Please remember to abide to the word limits specified for each manuscript type.

**Title:** You can copy and paste this from your manuscript, but do not delete the title from the manuscript file. Make sure there are no line breaks in the title. Titles should be concise (max. 150 characters), specific, informative, attractive, with no abbreviations.

**Abstract:** Please check the table specifying abstract requirements for each manuscript type. You can copy and paste

the abstract from your manuscript, but do not delete it from the manuscript file. If submitting a structured abstract, add a line space between each section (Objective, Methods, Results, and Conclusions).

#### **Step 2: File upload**

Click the Select File... button to view a directory of your computer. Navigate to where your files are stored. Submit the manuscript file (Main Document) preferably in Word format. Your manuscript will be converted to a PDF at the end of the submission process. Do not include line numbers to your Word file, as these will be added to your manuscript during the PDF conversion process.

#### **Step 3: Attributes**

You will be asked to list 1 to 5 keywords that describe the main topics of your manuscript. Please use Medical Subject Headings (MeSH) terms only, and avoid repeating words from the title.

#### **Step 4: Authors and institutions**

All persons designated as authors should qualify for authorship, i.e., should have participated sufficiently in the study to take public responsibility for its contents. Check the ICMJE website for authorship criteria if in doubt. Other parties that have contributed to the work should be cited in an Acknowledgment section.

The submitting agent should inform whether they are an author of the paper. Subsequently, all authors should be added, first by informing their e-mail address to check if they already have an account in the system. If the author is not found, click on "create a new co-author" and fill in at least the mandatory fields (e-mail, prefix, first and last name, institution, country, and city). Please note that all communications concerning manuscript submissions and authorship forms are done through e-mail, so please make sure all e-mails informed are valid and correctly typed. An ORCID iD for the submitting author is required (coauthors optional). Review the list of authors as well as the order in which they are presented (it should be identical to the information presented in the title page).

Postal/mail address and telephone number for the corresponding author should be included only in the title page.

#### **Step 5: Reviewers**

You will be asked to indicate 5 potential reviewers for your manuscript. This is a mandatory step. You will not be able to proceed before indicating the names and e-mails of five researchers who have a publication record, clinical or research experience in the topic of your manuscript. Inform first and last name, e-mail address and institution. Suggested reviewers should not be personal acquaintances, colleagues from the same institution or research group as the authors. Also, we advise against indicating collaborators from previous publications among suggested reviewers. Editors will consider your suggestions at their discretion. If you wish, you may also oppose specific reviewers for your manuscript.

## Instructions for Authors

### **Step 6: Details and comments**

Write a cover letter to the editors explaining the nature of your article and why the authors believe the manuscript should be published in the Brazilian Journal of Psychiatry. Make sure to include a statement on authorship and to inform whether the authors have published or submitted any related papers from the same study elsewhere. You may choose to upload a file or write the cover letter in the designated box.

In this step, you will also be required to provide information on the following topics:

- Funding: When applicable, disclose information regarding funding agency and grant/award number.
- Number of words and references.
- Confirmation of editorial/ethical statements.
- Conflicts of interest: Each author's conflicts of interest and financial disclosures covering the last 3 years, or declarations of no financial interest, must be included in this form and also at the end of the manuscript, before the references. If the manuscript is accepted for publication, the authors will be required to sign an Author Agreement form, which will be mailed directly to the corresponding author.

### **Step 7: Review and submit**

Carefully review each step of your submission. The system will point with a red X whether there are any incomplete parts. Once you are ready, click on the View Proof buttons to view the individual and/or merged HTML and PDF files created, as well as the MEDLINE proof. You will be asked to review and approve the PDF of your article files to ensure that you are satisfied with how your manuscript will be displayed for editors and reviewers. Confirm that your manuscript information is complete and correct any errors. When you are satisfied and consider the submission to be complete, click the Submit button. The editorial review process will not start until this final step is completed.

If you need help, you can click on the help signs that appear throughout the system. A help dialogue box will pop up with context-sensitive help. If you have questions or problems with your submission, please contact the editorial office by e-mail at [editorial@abp.org.br](mailto:editorial@abp.org.br).

### **Checking manuscript status**

After you approve your manuscript by clicking on Submit, you are finished with the submission process (you will receive a confirmation via e-mail). To check the status of your manuscript throughout the editorial review process:

1. Log into the system with your username and password.
2. Select the Author dashboard on your Home Page.
3. Select Submitted Manuscripts or another category and check manuscript status.

### **Review process**

The manuscript submission and editorial review process is as follows:

1. An author submits a manuscript.
2. The manuscript is verified by the editorial office, assessed for writing quality, screened for plagiarism using a built-in tool available in the submission system, and then assigned to an editor.
3. The editor reviews the manuscript and makes an initial decision based on manuscript quality and editorial priorities, usually either to send the manuscript to peer reviewers or to reject the manuscript at that point so that the author can submit it to another journal. The selection of manuscripts for publication is based on their originality, relevance of the topic, methodological quality, writing quality, and compliance with these instructions.
4. All manuscripts considered for publication are peer-reviewed by at least two anonymous external referees selected by the editors. For those manuscripts sent to peer reviewers, the editors make a decision based on editorial priorities, manuscript quality, reviewer recommendations, and perhaps discussion with fellow editors. At this point, the decision is usually to request a revised manuscript, reject the manuscript, or provisionally accept the manuscript.
5. The decision letter is sent to the author.
6. Revised manuscripts are sent back to reviewers for reassessment. Based on the reviewers' comments, the editors make the final decision, which may be to request a new revision, reject or accept the manuscript.

Whenever an editor or other person involved in the editorial process decides to submit a manuscript to the journal, or has any conflict of interest with a submitted manuscript (e.g., with respect to the authors or their work, or a manuscript from their own department or institution, etc.), they will not participate in the decision-making process. In these cases, a colleague in the editorial office will manage the manuscript and handle the peer review independently of the author/editor.

### **Corrections and retractions**

Errors of fact detected after publication will be handled as recommended by the ICMJE. Briefly, a corrigendum will be published, along with a corrected version of the article detailing the corrections made. Articles containing errors serious enough to invalidate a paper's results and conclusions will be retracted.

### **Advertising**

Commercial advertisements are accepted for analysis but will not be juxtaposed with editorial content. The editors and the Brazilian Psychiatric Association reserve the right to refuse any print or online advertisements that are considered inappropriate or that do not comply with existing regulatory standards.

## Sumário

- SE1 **Mensagem do Presidente**  
Antônio Geraldo da Silva
- SE2 **Mensagem do Coordenador das Sessões de Pôsteres**  
Leonardo Baldaçara

### RESUMOS

- SE3 **Clínica**
- SE3 **Comorbidade**
- SE5 **Dependências**
- SE7 **Diagnóstico e Classificação**
- SE9 **Ensino**
- SE10 **Epidemiologia**
- SE17 **Espiritualidade**
- SE19 **Infância e Adolescência**
- SE23 **Interconsulta**
- SE23 **Intervenções Psicossociais**
- SE24 **Medicina do Trabalho**
- SE25 **Neurociências**
- SE28 **Neuroimagem**
- SE28 **Outros Não Listados**
- SE30 **Pesquisa**
- SE37 **Política de Saúde**
- SE37 **Prevenção**
- SE38 **Psicofarmacologia**
- SE38 **Psicogeriatría**
- SE39 **Psicoimunologia**
- SE40 **Psicopatologia**
- SE41 **Psicoterapia**
- SE43 **Social e Comunitária**
- SE45 **Suicídio**
- SE49 **Violência**
- SE51 **Índice de Autores**
- SE73 **Índice de Temas**



## MENSAGEM DO PRESIDENTE

Prezados Colegas,

**É** com enorme prazer que compartilho com vocês que a Brazilian Journal of Psychiatry – prestigiosa revista publicada pela Associação Brasileira de Psiquiatria (ABP) atingiu o Fator de Impacto de 3.000 pelo Journal Citation Reports (JCR).

O JCR categoriza as melhores revistas científicas do mundo a partir da contabilização das citações recebidas. Há dez anos, nosso Fator de Impacto era de 1.539, e traçamos planos para que a BJP chegasse no patamar atual.

Com muito trabalho e dedicação dos nossos editores-chefes, editores, revisores e toda a equipe envolvida neste primoroso trabalho, estamos entre as melhores revistas da área médica da América Latina!

Hoje, a Brazilian Journal of Psychiatry está na vitrine, como uma das mais importantes revistas científicas do mundo.

Este suplemento especial conta com 103 trabalhos indicados pela Comissão de Avaliação de Pôsteres dentre os 897 aprovados, que poderão ser apreciados na área da exposição deste XXXVIII CBP.

Não há dúvidas de que a Psiquiatria Brasileira é de excelência, e você faz parte dessa conquista conosco. Vamos comemorar!

**Antônio Geraldo da Silva**

Presidente da Associação Brasileira de Psiquiatria

## **MENSAGEM DO COORDENADOR DAS SESSÕES DE PÔSTERES**

**A**pós um grande período de espera, apresentamos a vocês mais um Suplemento Especial com os melhores trabalhos do XXXVIII Congresso Brasileiro de Psiquiatria – CBP, cujo tema principal é “A Personalização do Tratamento Psiquiátrico”. Com a evolução científica, temos ao nosso lado novos saberes, novas fronteiras diagnósticas e novas opções de tratamentos a serem estudados e aplicados. Ao mesmo tempo, o paciente sempre necessitou de uma avaliação sob o ponto de vista epidemiológico, histórico, cultural, social e principalmente individualizado, respeitando a diversidade de experiências que cada um pode apresentar, e não desconsiderado a implicação de sua saúde no coletivo. Portanto, a adaptação do tratamento médico – no caso, do psiquiatra – às características próprias de cada paciente é essencial. À medida que a medicina evolui na era pós-modernidade, as habilidades clínicas necessárias para gerenciar uma população crescente de pacientes crônicos se tornarão cada vez mais importantes. Por sua vez, métodos de predição e prevenção serão cada vez mais aplicados a fim de se evitar complicações e fatalidades. Unir o conhecimento construído desde Hipócrates até a atualidade, considerando o coletivo e o individual, será um grande desafio. Esperamos que tais contribuições sejam de grande valia.

### **Leonardo Baldaçara**

Professor da Universidade Federal do Tocantins  
Diretor Regional Centro-Oeste da Associação Brasileira de Psiquiatria  
Coordenador da Comissão de Emergências Psiquiátricas da ABP

## Clínica

P0714

### Influência da gravidade e psicopatologia alimentar na ingestão calórica durante um episódio de compulsão alimentar

Mauro, M.F.F.P.; Mourilhe, C.; Moraes, C.E.F.; Appolinario, J.C.; Veiga, G.V.

Instituto de Psiquiatria, Universidade Federal do Rio de Janeiro (UFRJ), RJ, Brasil

**Introdução:** A definição dos episódios de compulsão alimentar (ECA), fundamental no diagnóstico dos transtornos alimentares (TA), consiste no consumo de uma grande quantidade de comida associado a um sentimento de perda de controle sobre a alimentação. Porém, tem-se discutido a importância da ingestão alimentar excessiva como determinante de um ECA. **Objetivos:** Verificar a ingestão calórica nos ECA e sua associação com gravidade da doença e características de psicopatologia alimentar em pacientes com TA atendidos em ambulatório especializado. **Métodos:** Foram avaliados, sequencialmente, 110 pacientes com bulimia nervosa (BN) e transtorno da compulsão alimentar (TCA) diagnosticados conforme a Manual Diagnóstico e Estatístico de Transtornos Mentais, 5ª edição (DSM-5). O cálculo da ingestão calórica foi realizada pelo Programa Diet-Pro. As escalas utilizadas foram: Escala de Impressão Clínica Global (CGI-S), Teste de Investigação Bulímica de Edimburgo (BITE), Escala de Compulsão Alimentar (BES) e Questionário de Forma Corporal (BSQ). A análise estatística foi realizada pelos testes de Mann-Whitney e Kruskal-Wallis. **Resultados:** A idade média dos participantes foi de 37,7 ( $\pm 14$ ) anos; 90% eram do sexo feminino, 51% apresentavam BN e 49% TCA. A média da ingestão calórica foi de 2.126 ( $\pm 1.342$ ) kcal, e não foram encontradas diferenças significativas entre os diagnósticos de TA. A ingestão calórica aumentou conforme aumento da gravidade pela CGI, porém sem diferenças estatísticas significativas entre os grupos. Os participantes com gravidade elevada de psicopatologia alimentar pelo BITE consumiram significativamente mais calorias durante o episódio [2.622,5 ( $\pm 1.542,3$ ) versus 1.709,3 ( $\pm 907,9$ );  $p = 0,006$ ]; o mesmo não foi observado com o BES. O grau de insatisfação com a imagem corporal não pareceu influenciar na ingestão calórica. **Conclusões:** A ingestão calórica durante o ECA não variou conforme o diagnóstico de TA e o grau de insatisfação com a imagem corporal. Nos participantes com BN, o maior nível de gravidade da doença foi associado a uma maior ingestão de calorias durante os ECA.

## Comorbidade

P0056

### A relação entre obesidade e demência – o que há na literatura médica

Raupp, I.T.; Wink, E.L.; Labrea, V.N.; Marins, M.P.; Guilhermano, L.G.

Universidade de Santa Cruz do Sul (UNISC); Pontifícia Universidade Católica do Rio Grande do Sul (PUCRS), RS, Brasil

**Objetivo:** Compreender a relação entre obesidade e demência. **Método:** Foram realizadas pesquisas nas bases SciELO, Google Acadêmico e PubMed, com os descritores obesidade e demência com até 2 anos de publicação, nas línguas inglesa e portuguesa. **Resultados:** A obesidade é uma doença crônica relacionada a fatores fisiológicos, metabólicos, comportamentais e sociais. A doença está relacionada a diversas comorbidades, como hipertensão, diabetes e apneia do sono, que afetam o funcionamento cerebral. Recentemente, tem-se notado que há uma relação entre o acúmulo de tecido adiposo e a demência. Em geral, a obesidade está associada ao aumento da ingestão de gorduras e ao sedentarismo. Sabe-se que reduzir os fatores de risco para obesidade também reduz os efeitos desta no cérebro. Quando relacionada à diabetes, em que há uma redução na concentração de insulina e outros fatores, entende-se que há um acúmulo de proteínas  $\beta$ -amiloides, importante para as áreas cerebrais relacionadas à memória. A insulina também interfere na ação da acetilcolina, noradrenalina e dopamina, as quais atuam nas funções de atenção e aprendizagem. Acredita-se, também, que o aumento do índice de massa corporal (IMC) esteja relacionado a uma redução no volume e no metabolismo cerebral. Outro fator associado é o fato de o tecido adiposo secretar citocinas inflamatórias, as quais agem em vias cognitivas, predispondo ao desenvolvimento de algumas doenças demenciais, como doença de Alzheimer e demência vascular. **Conclusão:** É possível reforçar a relação entre distúrbios neurológicos e cognitivos com o processo inflamatório da obesidade. A presença de outras comorbidades, como diabetes, parece prejudicar a cognição, uma vez que há um acúmulo de proteínas  $\beta$ -amiloides, além de a insulina regular neurotransmissores essenciais para essa função cerebral. A manutenção da cognição e a redução no desenvolvimento de demência estão intimamente relacionadas ao controle dos fatores de risco da obesidade e aos hábitos saudáveis.

Comorbidade

---

**P0250****Efeito do exercício físico na redução de ansiedade****Melo, M.G.S.; Borges, G.C.; Gontijo, M.C.C.; Gonçalves, L.F.; Santos, N.P.F.; Moreira, H.S.; Silva, H.R.**

Centro Universitário de Patos de Minas (UNIPAM), MG, Brasil

**Objetivo:** Investigar os efeitos do exercício físico aeróbio aquático na diminuição da ansiedade e de sintomas depressivos em pessoas com fibromialgia. **Método:** Participaram do estudo 11 pacientes adultas com diagnóstico de FM de acordo com os critérios de classificação do American College of Rheumatology (ACR), sendo excluídas as que apresentaram comorbidades. Após aprovação do projeto pelo Comitê de Ética em Pesquisa, foi realizada uma triagem de prontuários de um ambulatório de reumatologia, e posteriormente as pacientes foram convocadas via telefone a comparecer a uma reunião para esclarecimento do projeto. Aplicou-se a Escala Hospitalar de Ansiedade e Depressão (HADS) prévia e, posteriormente, foi realizado o protocolo de atividades físicas Deep Water Running (corrida aquática), com a frequência de três sessões semanais com duração de 50 minutos, por 16 semanas. Os resultados foram analisados com tratamento estatístico descritivo e expresso em médias e desvios padrão ( $\pm$  DP); posteriormente, utilizou-se o teste *t* para duas amostras em par para média, sendo 5% o nível de significância adotado. **Resultados:** A amostra foi composta somente por mulheres, com idade média de 58 anos. A porcentagem que preencheu critérios para ansiedade no teste ( $> 9$  na HADS-a) pré-intervenção foi de 90% ( $n = 10$ ), com uma média de pontuação de  $13,45 \pm 3,98$ . Já no teste pós-intervenção, foi de 63% ( $n = 7$ ), com uma média de pontuação  $10,90 \pm 4,18$  e análise P ( $T \leq t$ ) bicaudal 0,15. A porcentagem que preencheu critérios para depressão no teste ( $> 9$  na HADS-d) pré-intervenção foi de 63% ( $n = 7$ ), com pontuação média de  $9,81 \pm 3,89$ ; já no teste pós-intervenção, foi de 45% ( $n = 5$ ) com pontuação média de  $9,09 \pm 2,98$  e análise P ( $T \leq t$ ) bicaudal 0,62. **Conclusão:** Os dados não sugerem impacto significativo do exercício resistido aquático na melhora dos sintomas de ansiedade e depressão em portadoras de fibromialgia.

Comorbidade

---

**P0659****Alterações psiquiátricas causadas pelo meningioma****Marins, M.P.; Rabaioli, B.; Costa, B.A.F.; Lima, G.S.; Santos, C.; Raupp, I.T.; Kunzler, V.B.**

Universidade de Santa Cruz do Sul (UNISC), RS, Brasil

**Objetivo:** Revisar estudos atuais sobre as possíveis alterações psiquiátricas causadas pelo meningioma e a importância do seu diagnóstico diferencial na psiquiatria. **Metodologia:** Pesquisaram-se artigos nas bases de dados UpToDate e PubMed com os descritores meningioma e transtornos mentais. Foram encontrados 15 artigos, e o critério de exclusão utilizado foi data anterior a 2015, permanecendo quatro para análise. **Resultados:** Os meningiomas são tumores geralmente assintomáticos por terem um crescimento lento, entretanto podem causar sintomas psiquiátricos variados em até 35% dos casos. A sintomatologia, em geral, varia de acordo com a localização do tumor: na região orbitofrontal leva à desinibição; na região frontal acarreta apatia, depressão, personalidade histriônica e até síndrome de Godot; já os limbo-temporais levam à psicose, e os tumores lobo-temporais, que cursam com desordem delirante, são os que mais apresentam sintomas psiquiátricos. Um em cada 1.000 pacientes psiquiátricos apresentam massas tumorais, e a ressecção mostrou-se eficaz na diminuição ou desaparecimento dos sintomas. Assim, é importante ter alta suspeição, principalmente em pacientes não responsivos a tratamentos usuais ou com mudanças muito bruscas de comportamento. Os sintomas psiquiátricos, estando presentes, podem representar um importante fator no diagnóstico precoce desses tumores, já que podem ser a única característica apresentada pelos meningiomas. Ainda, um atraso no diagnóstico leva a danos irreversíveis e a um maior sofrimento do paciente e da família. **Conclusão:** Meningiomas têm a capacidade de causar desordens mentais e tornam essencial a alta suspeição e investigação clínica para que ocorra um diagnóstico precoce. Tal conhecimento acarretará uma melhor qualidade de vida para o paciente, ao evitar prejuízos psicológicos ou o uso desnecessário de medicações psiquiátricas. Assim, evidencia-se a necessidade de motivar novos estudos, por ser um tema importante e pouco pesquisado.

## Dependências

P0184

### A ibogaína é eficaz, efetiva e segura para o tratamento de transtornos por uso de heroína, cocaína e crack?

Fontes, C.M.F.; Pantuzza, L.L.N.; Tôrres, L.L.; Acúrcio, F.A.; Alvares-Teodoro, J.; Guerra Júnior, A.A.

Universidade Federal de Minas Gerais (UFMG), MG, Brasil

**Objetivo:** Avaliar a eficácia, efetividade e segurança da ibogaína para o tratamento de transtornos provocados pelo uso de heroína, cocaína e crack. **Método:** Foi realizada uma busca sistematizada nas bases de dados MEDLINE (PubMed), Embase, LILACS e Cochrane Library, complementada por pesquisa na ClinicalTrials.gov para monitoramento do horizonte tecnológico (MHT). Revisões sistemáticas, ensaios clínicos (EC) e estudos observacionais foram selecionados por dois revisores independentes, sendo os conflitos resolvidos por um terceiro revisor. A qualidade das evidências das coortes foi avaliada pela ferramenta New Castle Ottawa, e o risco de viés dos EC foi avaliado pela ferramenta da Cochrane. **Resultados:** Foram identificados 608 estudos; 21 foram selecionados para leitura completa, sendo 11 incluídos: um EC fase 1B, duplo-cego e placebo-controlado, e 10 estudos longitudinais abertos e sem grupo comparador. O EC avaliou a segurança, com baixo risco de viés. Os estudos longitudinais apresentaram problemas metodológicos, como pequeno tamanho amostral e curto período de acompanhamento, que limitaram as conclusões. Houve benefício clínico do uso da ibogaína na redução dos sintomas de abstinência e fissura, estimado por escalas validadas de gravidade da dependência, fissura e avaliações do humor. As reações adversas mais comuns foram náusea, vômito, ataxia, bradicardia e alterações visuais. Houve atraso da repolarização ventricular dose-dependente. Eventos adversos graves foram raros. Quanto ao MHT, foram identificados dois EC fase II em andamento, sendo um do Brasil. **Conclusões:** As evidências acerca da eficácia, efetividade e segurança da ibogaína para o tratamento de transtornos por uso de heroína, cocaína e crack são incipientes, mas promissoras, evidenciando a necessidade de estudos adicionais com metodologias mais robustas.

Dependências

---

P0238

### Avaliação de apego materno-fetal e trauma infantil em gestantes usuárias de crack: estudo de 20 casos em hospital de referência de Porto Alegre

Silva, P.M.; Kessler, F.H.P.; Ferraz, L.P.; Queiroz, C.F.M.; Terra, M.B.

Universidade Federal de Ciência da Saúde de Porto Alegre (UFCSPA), RS, Brasil

**Objetivo:** Avaliar o apego materno-fetal e presença de trauma infantil em grávidas usuárias de crack durante internação psiquiátrica em hospital público de referência no tratamento de gestantes dependentes de substâncias psicoativas em Porto Alegre (RS). **Método:** Foram avaliadas 20 pacientes gestantes, usuárias de crack, internadas no Hospital Materno Infantil Presidente Vargas, no intervalo de 2 anos e meio. Os seguintes instrumentos foram aplicados às participantes: questionário de informações clínicas e obstétricas; Escala de Gravidade de Dependência Versão 6 Light; Questionário sobre Traumas na Infância (QUESI); e Escala de Apego Materno-Fetal. **Resultados:** Entre as 20 entrevistadas, 18 (90%) relataram desejo de criar o bebê, apesar de 13 (65%) referirem gestação não planejada. A média do escore total para apego materno-fetal foi de  $94,31 \pm 11,1$ . Apego materno-fetal médio foi observado em uma gestante, enquanto todas as outras pontuaram para apego máximo. Em relação a traumas na infância, 12 (60%) sofreram abuso emocional; 11 (55%) sofreram negligência física; nove (45%), abuso físico; oito (40%) referiram negligência emocional; e sete (35%), abuso sexual. Não foi encontrada associação com significância estatística entre apego materno-fetal e a presença de traumas na infância. **Conclusões:** A importância do estudo baseia-se na escassez de conhecimento do perfil de gestantes dependentes de crack. Ressalta-se a alta frequência de traumas infantis entre essas pacientes e a necessidade de mais estudos relacionando-os à patologia apresentada e a possíveis desfechos. Além disso, observa-se elevado índice de apego materno-fetal entre as gestantes avaliadas.

Dependências

---

**P0310****Uso de álcool e tabaco em estudantes de medicina: prevalência e conhecimento dos efeitos e riscos****Cardoso, M.A.L.; Silva, K.C.; Jeronimo, P.O.; Gonçalves, M.L.; Campos, G.B.; Rodrigues, F.V.; Navarro, C.M.**

Universidade do Oeste Paulista (Unoeste), SP, Brasil

**Objetivo:** Identificar a prevalência e o risco do padrão de uso de álcool e tabaco em estudantes de medicina de uma universidade privada, além do conhecimento dos mesmos sobre os efeitos e riscos relacionados ao uso dessas substâncias, ao longo do curso. **Métodos:** Foi realizado um estudo de campo, transversal, com abordagem quantitativa e qualitativa. A amostra foi de 548 graduandos do primeiro ao sexto ano de medicina. Questionários foram entregues para preenchimento, com perguntas sobre dados sociodemográficos, além do Alcohol, Smoking and Substance Involvement Screening Test (ASSIST) e questionário para averiguar os conhecimentos sobre efeitos e risco de dependência de álcool e tabaco. Foi realizada estatística descritiva dos dados, análises de variância (ANOVA) para comparar variáveis categóricas com variáveis contínuas e correlações de Spearman para comparar variáveis contínuas. Um  $p < 0,05$  foi considerado estatisticamente significativo. **Resultados:** A idade média foi de  $22,9 \pm 3,95$  anos, sendo 69,34% dos participantes mulheres, 91,8% solteiros e 40,5% residindo com os pais. O uso de tabaco na vida foi de 57,8% e de 32,6% nos últimos 3 meses, enquanto o de álcool foi de 95,9% na vida e 90,7% nos últimos 3 meses. O uso de ambos se mantém estável ao longo do curso, sendo o risco moderado mais frequente para o álcool e o baixo risco para o tabaco. O conhecimento sobre o álcool aumentou do segundo para o terceiro ano, e para o tabaco, acontece do segundo para o quinto ano. **Conclusão:** A prevalência do uso na vida e nos últimos 3 meses de álcool e tabaco nessa população é alta, sendo o padrão de uso de risco moderado mais frequente para o álcool, enquanto o padrão de uso de risco baixo mais frequente é para o tabaco. A progressão no curso médico tem baixo impacto no nível de conhecimento dos estudantes, que permanece baixo para o tabaco e médio para o álcool até o final da graduação.

Dependências

---

**P0642****Prevalência do tabagismo entre estudantes de uma faculdade privada do estado do Tocantins no ano de 2019****Prado, J.W.L.; Boaventura, V.L.; Ferreira, M.M.; Nogueirol, M.C.; Soares, A.S.; Castilho, L.F.S.; Lima, V.M.**

Universidade Federal Fluminense (UFF), RJ, Brasil

**Objetivo:** Analisar a prevalência do tabagismo entre estudantes de medicina da instituição citada, avaliando os aspectos associados a esse hábito. **Método:** Como instrumento principal de pesquisa, foi utilizado um formulário baseado no questionário do Instituto Nacional de Câncer (INCA), adaptado pelos pesquisadores, autoaplicável, individual e de caráter sigiloso, analisando variáveis referentes ao tabagismo. **Resultados:** Participaram da pesquisa, 323 acadêmicos de medicina, dos quais 173 eram mulheres e 150, homens. Desse total, 8,98% são tabagistas e 5,57% ex-tabagistas. Os homens somam 16,11% e as mulheres somam 2,1%, com média de idade de 22 anos. Dos 276 não fumantes, 62% nunca sentiram vontade de fumar ou não gostam do hábito/vício, no entanto 34% já experimentaram, sendo que, destes, 20% não gostaram e por isso não o fizeram novamente. Sobre o fator que favoreceu o início do hábito, os que se destacaram foram curiosidade, influência de colegas/amigos e a própria necessidade de aliviar tensões, com 34, 31 e 17%, respectivamente. Quando questionados sobre sintomatologia, 2% dos tabagistas referiram apresentar ao menos um sintoma, destacando-se a tosse seca e o cansaço. Com relação ao desejo de cessar o hábito, 53% almejam parar de fumar. **Conclusão:** A prevalência do tabagismo entre os profissionais e graduandos da área da saúde, inclusive acadêmicos de medicina como no caso apresentado, é preocupante, pois os mesmos são modelos de comportamento para a população em geral, e esse fato pode prejudicar o controle do uso do tabaco. Com base no levantamento dos dados acima, o tabagismo, apesar de presente no Instituto Tocantinense Presidente Antônio Carlos (ITPAC), apresenta-se com prevalência menor do que em outras instituições, como no caso da Faculdade de Medicina da Universidade Federal Fluminense, onde os números apontam aproximadamente 14%, e também prevalência consideravelmente menor que a média do tabagismo entre brasileiros. O combate ao fumo ainda parece indispensável em ambientes universitários, especialmente nas escolas médicas, sendo de grande relevância.

Dependências

P0666

## Avaliação do impacto do uso de *smartphone* em estudantes de medicina

Savoia, P.L.; Reis, R.J.; Sartori, G.S.; Mançano, C.O.; Mouawad, G.S.C.; Teixeira, E.H.

Faculdade de Medicina, Pontifícia Universidade Católica de Campinas (PUC-Campinas), SP, Brasil

**Objetivo:** Avaliar o padrão de uso e impacto do uso de *smartphone* em estudantes de medicina através da aplicação do instrumento Smartphone Addiction Inventory (SPAI). **Método:** Estudo descritivo e transversal, feito a partir de questionários respondidos por estudantes voluntários. O questionário foi desenvolvido para avaliar a dependência de *smartphones* em estudantes universitários de Taiwan. Segue o padrão de *four-point* Likert, de discordo fortemente até concordo fortemente. Os 26 itens do questionário são subdivididos em quatro subescalas: tolerância (três itens), abstinência (seis itens), limitação funcional (oito itens) e comportamento compulsivo (nove itens). Foi realizado um convite via e-mail, e o aceite era voluntário após assinatura digital de um Termo de Consentimento Livre e Esclarecido (TCLE). **Resultados:** A amostra final foi de 61 estudantes, com média de 21,39 anos ( $DP \pm 2,55$ ), sendo 66% do sexo feminino. Na subescala de limitação funcional, foi encontrada uma variação de pontuação de oito a 32 pontos. A maioria (57,4%) apresentou pontuações intermediárias, entre nove e 16. Apenas uma parcela pequena da amostra (4,9%) apresentou pontuações mais elevadas, entre 25 e 32. Em relação às diferenças entre os gêneros, o gênero masculino obteve maior porcentagem (23,8%) em relação ao gênero feminino (12,5%) em relação às pontuações mais altas (entre 71 e 91 pontos). Em relação às pontuações intermediárias (entre 51 e 70 pontos), o gênero feminino obteve maior porcentagem (52,5%) em comparação ao gênero masculino (38,1%). **Conclusões:** Os dados obtidos permitem identificar que existe uma relação de dependência dos estudantes com o uso de *smartphone*, na maioria com significativo comprometimento funcional. Além disso, a população masculina apresentou níveis gerais maiores de dependência. Diante desses resultados, faz-se necessário uma investigação mais aprofundada dos itens que influenciam esse resultado, que poderão ajudar e direcionar intervenções futuras.

## Diagnóstico e Classificação

P0038

## Aplicação clínica do inventário de organização da personalidade: uma revisão sistemática

Azevedo, J.T.; Brito, C.L.S.; Luiz, L.B.; Mombach, K.D.; Heberle, L.S.; Kerber, A.F.; Mottin, C.C.

Pontifícia Universidade Católica do Rio Grande do Sul (PUCRS), RS, Brasil

**Introdução:** Estudos sobre a personalidade têm sido desenvolvidos nas últimas décadas. O modelo de organização da personalidade (OP) de Otto Kernberg baseia-se na teoria das relações de objeto e avalia os construtos difusão de identidade, defesas primitivas, teste de realidade, agressividade e valores morais. O Inventário de Organização da Personalidade (IPO) é um instrumento autoaplicável que pretende medir esses construtos. Atualmente, encontra-se traduzido em mais de 20 países. O seu uso tem auxiliado clínicos e cientistas a avaliar e diagnosticar a OP. **Objetivo:** Averiguar o uso do IPO como instrumento de avaliação clínica da OP nos diversos contextos em que ele pode ser inserido. **Resultados:** Foi realizada uma revisão sistemática da literatura. Após a busca nos bancos de dados PubMed, PEP Web, Embase e PsycINFO dos termos IPO e inventário de organização da personalidade, sem restrição de data, foram encontrados 646 estudos. Foram incluídos 42 estudos de aplicação clínica do IPO. Observou-se o uso do IPO em contextos muito variáveis: predição de resultados ou de desfechos de tratamento (farmacológico e psicoterápico), diagnósticos categóricos e sintomatologia clínica, avaliação de aspectos psicológicos diversos (mecanismos de defesa, identidade, dissociação, comportamento materno negativo, afetividade negativa, autoestigma, alexitimia, apego, sexualidade, religiosidade, narcisismo, traumas), validação de outros instrumentos, etc. **Conclusão:** Variadas possibilidades de aplicação do IPO foram encontradas e descritas, tanto na prática clínica quanto para fins de pesquisa. O IPO apresenta-se como um instrumento rico em seu poder amplificador do entendimento da patologia limítrofe (*borderline*) em diversos contextos clínicos. Notavelmente, muitas dúvidas, principalmente acerca do seu poder preditor em relação a desfechos variados (clínicos ou fenomenológicos), precisam ser esclarecidas.

**P0366****Alterações orgânicas e genéticas em pacientes esquizofrênicos****Nakanishi, D.A.A.; Viana, H.L.; Silva, G.R.; Sampaio, L.F.C.; Alcântara, M.V.P.; Rodrigues, L.S.R.; Silva, Á.M.**

Centro Universitário do Estado do Pará (CESUPA), PA, Brasil

**Objetivo:** Revisar sistematicamente na literatura as publicações sobre alterações orgânicas e genéticas relacionadas ao transtorno de esquizofrenia. **Metodologia:** Pesquisa bibliográfica na base de dados SciELO e MEDLINE, para identificar artigos científicos publicados de 2000 a 2019, utilizando os descritores: esquizofrenia, esquizofrenia AND epidemiologia. **Discussão:** De acordo com o perfil epidemiológico, a prevalência da esquizofrenia é de 1% na população mundial. Esse índice aumenta significativamente quando é analisado pelo grau de parentesco do paciente, sendo 10% caso tenha irmão com esquizofrenia, 18% para gêmeos dizigóticos e 50% se ambos os pais manifestarem o transtorno. A doença acomete mais o sexo masculino, contudo é afirmado que 80% dos pacientes diagnosticados com esquizofrenia não têm antecedentes familiares à patologia. Na literatura, as alterações orgânicas são mais expressivas que as neuroanatômicas. **Conclusão:** Dessa forma, a esquizofrenia possui uma forte influência do fator genético, responsável por mais de 70% da suscetibilidade a essa patologia, e um modelo poligênico, no qual a adição de pequenas alterações causadas por diversos genes levam ao desenvolvimento da doença. No entanto, também se verifica uma significativa correlação com fatores pré e perinatais, como prematuridade e infecção materna. Portanto, caracteriza-se como uma doença etiológicamente heterogênea, possuindo componentes tanto genéticos como ambientais, que se refletem nas afecções cognitivas e orgânicas características da esquizofrenia.

**P0490****Impacto da Fear of Missing Out (FOMO) na saúde mental****Santos, W.V.O.; Bomfim, L.B.; Farias, F.A.; Rodrigues, R.R.N.; Guabiraba, L.A.; Almeida, T.S.F.**

Faculdade de Ciências Médicas Unifacisa, PB, Brasil

**Introdução:** Fear of Missing Out (FOMO) é um acrônimo da língua inglesa que significa medo de deixar passar. No atual contexto, a FOMO encontra sua maior expressão no medo de perder experiências ou eventos, notadamente aqueles divulgados em redes sociais, atrelado à sensação de que outros indivíduos estariam obtendo graus notáveis de felicidade e realização. Esse medo cursa com a necessidade de verificar repetidamente mídias sociais para acompanhar atividades de pares. Tal situação está associada a diversos transtornos psiquiátricos, notadamente transtornos depressivos e ansiosos. **Objetivo:** Analisar a relação da FOMO com desordens psiquiátricas. **Metodologia:** Pesquisa realizada nas bases de dados PubMed e Biblioteca Virtual de Saúde (BVS) utilizando os descritores *fear of missing out, effects, psychiatry e anxiety*. Foram incluídas pesquisas e revisões sistemáticas de 2015 a 2020. Critérios de qualidade incluídos na pesquisa: amostragem com reduzido viés, randomizações adequadas e diagnóstico de FOMO por escalas validadas. **Resultados:** Foram encontrados 224 artigos. Com a aplicação dos filtros, reduziram-se a 31. A leitura inicial selecionou 25 artigos. Ao aplicarem-se critérios qualitativos, limitaram-se a 12, sendo oito estudos transversais e quatro séries de casos. A falta de ensaios clínicos, coortes e outros estudos com evidências consideradas mais expressivas foi o principal fator limitante. **Conclusão:** A FOMO é considerada um preditor ao uso problemático da internet (PIU) e tem gerado consequências associadas ao sofrimento psíquico, com redução do bem-estar emocional e agravamento de transtornos depressivos e ansiosos. Escalas são necessárias para seu diagnóstico, entre os quais se destaca a Fear of Missing Out Scale (FoMOs) desenvolvida em 2013, que mede a ansiedade que os indivíduos experimentam quando perdem eventos sociais. Percebe-se também que tal fenômeno é mais prevalente em mulheres, porém são necessários mais estudos para elucidar essa questão.



**P0728****Endofenótipos neurobiológicos como ferramenta no diagnóstico diferencial das psicoses: revisão sistemática da literatura**

Oliveira, M.B.; Bereza, Y.T.A.; Araújo, T.N.

Centro de Ciências Médicas (CCM), Universidade Federal da Paraíba (UFPB), PB, Brasil

**Objetivo:** O objetivo desta revisão é identificar os endofenótipos neurobiológicos (EN) da esquizofrenia e do transtorno afetivo bipolar (TAB) na literatura e avaliar a viabilidade do uso no diagnóstico diferencial (DD) de quadros psicóticos. **Método:** A questão condutora utilizada nesta revisão foi: é possível utilizar os EN como ferramenta auxiliar no DD entre esquizofrenia e TAB? A pesquisa foi realizada nas bases de dados MEDLINE, LILACS e SciELO. Os seguintes Descritores em Ciências da Saúde (DeCS) foram utilizados: esquizofrenia, transtorno afetivo bipolar e endofenótipos neurobiológicos. Foram incluídos artigos publicados entre 2015 e 2020 na língua inglesa. Os artigos que não apresentavam resultados originais ou tinham resultados incompletos foram excluídos. **Resultados:** Foram selecionados 86 artigos através da leitura do título de um total de 1.667 artigos encontrados na primeira busca; destes, 32 foram selecionados após leitura do resumo e lidos na íntegra. Ao final, 12 artigos foram selecionados para este estudo. As principais alterações associadas à esquizofrenia foram: diferenças significativas para QI pré-mórbido e durante o curso da doença, o aumento do volume dos ventrículos laterais, redução do volume da substância cinzenta no lobo frontal e na ínsula, diminuição do nível de N-acetil-aspartato nas regiões do hipocampo e reação positiva ao teste de niacina; já com relação ao TAB foram encontrados os seguintes **Resultados:** comprometimento da atenção, velocidade de processamento, memória verbal e fluência verbal, redução na disponibilidade de triptofano, alterações do funcionamento do sistema de recompensa, alterações induzidas por psicoestimulantes, alteração do sono REM. **Conclusão:** A detecção dos EN em familiares saudáveis de pacientes com esquizofrenia e TAB pode permitir detecção precoce e prevenção das doenças, no entanto não há evidências para o uso como ferramenta no DD dos transtornos psicóticos, sendo possível ainda que pertençam ao espectro de uma mesma doença.

**Ensino****P0386****Educação permanente na saúde mental: qual a importância**

Ramos, D.B.; Bragá, E.G.; Rocha, D.G.; Ribeiro, L.S.; Vrech, L.R.; Lacchini, A.J.B.

Universidade Federal de Ciências da Saúde de Porto Alegre (UFCSPA), RS, Brasil

**Objetivo:** Apresentar os resultados parciais da avaliação da importância da educação permanente na saúde mental no exercer dos profissionais de enfermagem da unidade psiquiátrica do Hospital Materno Infantil Presidente Vargas (HMIPV). **Método:** Pesquisa exploratória, transversal e de abordagem quantitativa. Os participantes são os auxiliares, técnicos de enfermagem e enfermeiros da unidade de internação psiquiátrica do HMIPV. Desenvolveu-se um questionário impresso de padrão autoaplicável com dados sociodemográficos e questões do tipo Likert (discordo totalmente a concordo totalmente). Realizou-se a análise estatística descritiva pelo *software* Statistical Package for the Social Sciences (SPSS). Cumprem-se as prerrogativas éticas do Comitê de Ética em Pesquisa sob o parecer nº 3.914.776. **Resultados:** Até o momento, 10 profissionais de enfermagem responderam ao questionário. A média de idade dos participantes foi de 47,77 anos, sendo 80% mulheres. Tem-se que 80% são técnicos de enfermagem e 20% são enfermeiros. Em média, os funcionários têm 2 anos de atuação no HMIPV. Verificou-se que 90% não têm formação específica na área de saúde mental. Na questão “Considero importante realizar atividades de Educação Permanente no ambiente de trabalho”, 30% concordam e 50% concordam totalmente. Sobre a afirmativa “Considero importante realizar atividades de Educação Permanente na área de saúde mental”, 30% concordam e 70% concordam totalmente. **Conclusão:** Observou-se que os profissionais atuantes têm pouca formação específica, assim como um curto período de atuação na internação psiquiátrica, demonstrando a necessidade de capacitação desses profissionais para uma assistência qualificada. Salienta-se que os participantes reconhecem a pertinência da educação permanente e, assim, espera-se que este estudo estimule os serviços de saúde a aderirem a essa ferramenta como parte do processo de trabalho profissional, a fim de obter um serviço alinhado às premissas do modelo de atenção psicossocial.

**P0514****Acesso dos estudantes da faculdade de medicina da Universidade Federal do Rio Grande do Sul (UFRGS) ao tratamento em saúde mental: uma análise preliminar****Xavier, A.Z.; Astolfi, V.R.; Bastos, T.M.; Tietbohl-Santos, B.; Ruckert, M.L.T.; Monteiro, V.L.; Hauck, S.**

Universidade Federal do Rio Grande do Sul (UFRGS), RS, Brasil

**Introdução:** Muitos estudantes de medicina passam por sofrimento psíquico significativo. Embora estratégias de promoção de saúde estejam sendo implementadas, as taxas de diagnóstico psiquiátrico parecem crescentes. **Objetivo:** Descrever o perfil de estudantes de medicina quanto à realização ou não de tratamento em saúde mental atual e a percepção da necessidade de tratamento. **Método:** Foram avaliados 442 estudantes do curso de medicina da UFRGS em um *survey online* entre novembro de 2019 e março de 2020. O questionário eletrônico incluía dados sociodemográficos, de saúde mental, entre outros. Quanto a tratamento atual, podiam responder: sim; não, mas sinto que preciso; não e não sinto que preciso. A análise dos dados foi realizada utilizando o *software* SPSS v. 21.0. **Resultados:** Um total de 406 estudantes respondeu sobre tratamento; 42% das mulheres e 29% dos homens referiram estar em tratamento; 26,5% dos brancos, 40,5% dos pardos e 44,4% dos pretos estavam no grupo que referiu não estar em tratamento, mas achar que precisa, assim como 28% dos heterossexuais e 41,5% dos homossexuais. Dos 382 estudantes que responderam ao questionário completo, 28,5% relataram que não estavam em tratamento e não precisavam. No entanto, 23,9% desses alunos apresentavam sintomas depressivos e 30,3% sintomas ansiosos. **Conclusão:** Embora iniciativas já sejam implementadas para cuidado da saúde mental dos alunos, uma parcela significativa refere estar desassistida. Esse dado sugere que questões relacionadas a estigma ainda precisam ser bastante trabalhadas, bem como o acesso ao tratamento facilitado. A maior frequência de estudantes negros e LGBTQ entre aqueles que não estão em tratamento, mas acham que precisariam, chama a atenção, e essa associação precisa ser testada com métodos estatísticos apropriados a fim de controlar o efeito de variáveis confundidoras. Estudos que avaliem em profundidade quais são as barreiras para tratamento são fundamentais, sobretudo pelo fato de que estudantes com grave sofrimento psíquico reportam não estar em tratamento.

**Epidemiologia****P0059****Análise epidemiológica dos casos notificados de lesões autoprovocadas no Piauí de 2013 a 2017****Hernesto, M.M.; Correia, I.C.; Barradas, K.L.; Oliveira, B.E.R.; Andrade, L.S.C.**

Centro Universitário Uninovafapi, PI, Brasil

**Objetivo:** Descrever o perfil epidemiológico de lesões autoprovocadas no estado do Piauí no período de 2013 a 2017. **Método:** Estudo observacional, descritivo, com base nos dados do Sistema de Informações e Agravos de Notificação do SUS (SINAN-SUS) referente às lesões autoprovocadas no Piauí por um período de 5 anos (2013-2017). Os dados foram organizados em tabelas no Microsoft Office Excel. As variáveis avaliadas foram: sexo, faixa etária, raça, escolaridade, métodos utilizados e lesão de repetição. **Resultados:** No período de 2013 a 2017, foram notificados 3.270 casos de lesões autoprovocadas no Piauí. Na amostra considerada, foram notificados 2.201 casos do sexo feminino (67% do total) e 1.069 do sexo masculino (33% do total). Observaram-se 311 casos (9,5% do total) em 2013, apresentando um crescimento gradativo ao longo dos anos, chegando a 1.035 casos (31,6% do total) em 2017. A faixa etária mais notificada foi de 20-29 anos, com 1.016 casos (31% do total). Em relação ao perfil etário e socioeconômico da amostra, jovens de 20-29 anos, população parda e com ensino médio completo foram os mais acometidos (225 casos). O método mais usado foi o envenenamento, com 2.111 casos notificados (64,5% do total). Além disso, 1.016 (31% do total) notificaram reincidência de violência autoprovocada. **Conclusões:** Nota-se uma tendência crescente do número de notificações entre 2013 e 2017 (aumento de 332%), acometendo mais mulheres que homens, sobretudo por meio de técnicas de envenenamento, pois é um método aparentemente de fácil execução e acesso nas residências. A faixa etária jovem (20-29 anos) aparece como a mais acometida. Portanto, observa-se a importância de análises epidemiológicas como esta para a caracterização do perfil dessas amostras no sentido de buscar os indivíduos mais vulneráveis a tais eventos e ajudar na aplicação de políticas públicas preventivas, como a Política Nacional de Prevenção da Automutilação e do Suicídio instituída no último ano.

**P0100****Perfil epidemiológico das tentativas de suicídio em crianças e adolescentes no centro de atenção psicossocial infantojuvenil (CAPSIJ) em São Bernardo do Campo (SP)****Souza, L.C.; Butinhon, M.V.; Gomes, A.X.; Galvão, L.P.; Mauad, M.C.C.; Maia, J.M.C.; Silva, A.S.M.**

Secretária Municipal de São Bernardo do Campo, SP, Brasil

**Introdução:** Segundo a Organização Mundial de Saúde, cerca de 800 mil pessoas cometem suicídio por ano. Apesar de o suicídio poder ocorrer durante todo o curso da vida, é considerada a segunda principal causa de morte entre jovens de 15 a 29 anos em todo o mundo. O suicídio é uma questão importante no Brasil, uma vez que aproximadamente 79% dos suicídios ocorrem em países de baixa e média renda. **Objetivo:** Avaliar o perfil epidemiológico de todas as tentativas de suicídio que chegaram ao Centro de Atenção Psicossocial Infantojuvenil (CAPSIJ) no município de São Bernardo do Campo (SP) no período de 01/01/2018 a 31/12/2019. **Metodologia:** Trata-se de um estudo com delineamento transversal, descritivo, com abordagem qualitativa e quantitativa. Os dados foram coletados através de um protocolo que analisou os prontuários de todos os pacientes que iniciaram acompanhamento no CAPSIJ no município de São Bernardo do Campo (SP) após uma tentativa de suicídio entre 01/01/2018 e 31/12/2019. **Resultados:** Totalizaram 130 tentativas de suicídio, predominando o gênero feminino (80%). As maiores prevalências foram nas faixas etárias de 15 anos (26,9%) e 17 anos (22,3%), no ano de 2019 (59,2%), no mês de setembro (17,7%). O predomínio de pacientes que chegaram ao CAPSIJ mediante encaminhamentos foi superior (63%) à demanda espontânea (20,8%). O serviço que mais realizou encaminhamentos foi o pronto-atendimento de psiquiatria, com 51,5%. Não houve nenhum suicídio entre todas as tentativas de suicídio abordadas neste estudo. **Conclusão:** Conhecer o perfil epidemiológico das tentativas de suicídio atendidas na rede pública do município de São Bernardo do Campo (SP) permite programar intervenções de prevenção primária nos locais onde ocorreu o maior número de tentativas de suicídio, beneficiando, assim, a população-alvo.

**P0165****Perfil epidemiológico dos óbitos por lesões autoprovoçadas voluntariamente no estado de São Paulo****de Lima, A.C.R.; Marques, T.F.; Taha, T.C.; Carneiro, N.S.**

Universidade do Oeste Paulista (Unoeste), SP, Brasil

**Objetivo:** Traçar o perfil epidemiológico e a magnitude dos óbitos por suicídio no estado de São Paulo entre os anos de 2011 e 2013. **Método:** Trata-se de um estudo quantitativo e descritivo, realizado por meio de levantamento retrospectivo de dados obtidos na plataforma do Departamento de Informática do SUS (DATASUS), referentes aos anos de 2011 a 2013 no estado de São Paulo. Foram incluídos apenas os registros de pacientes que residiam no local de análise e que apresentaram as categorias X60-X84 da Classificação Internacional de Doenças e Problemas Relacionados à Saúde, 10ª edição (CID-10), que correspondem a lesões autoprovoçadas voluntariamente. A partir disso, foram colhidos os seguintes dados: faixa etária, sexo, cor/raça, escolaridade, local de ocorrência e estado civil. Por se tratar de dados secundários de domínio público, o estudo não necessitou de apreciação do Comitê de Ética em Pesquisa. Os dados foram analisados nos programas Microsoft Excel/Word 2019, apresentados em tabelas e analisados com estatística descritiva. **Resultados:** Foram registrados 22.898 casos de óbito por lesões autoprovoçadas voluntariamente. O coeficiente médio de mortalidade ao ano foi de 4,87/100.000 habitantes. A incidência foi maior entre os homens (79,26%), de cor branca (69,79%), solteiros (50,79%) e entre 30 e 39 anos de idade (24,01%). No que tange à escolaridade, 26,54% tinham entre 8 e 11 anos de estudo, porém em 27,31% dos casos esse dado foi ignorado. Notou-se que 56,28% dos suicídios ocorreram no próprio domicílio. **Conclusões:** As taxas de suicídio no estado do São Paulo apontam para o seguinte perfil epidemiológico: homens, brancos, solteiros, de escolaridade entre 8 e 11 anos, e o local de ocorrência foi o próprio domicílio. Diante desse cenário, é necessária a realização de ações no âmbito da saúde pública, tais como conscientização e questionamento do estigma do suicídio na população.

**P0167****Uso de psicofármacos de acordo com o diagnóstico psiquiátrico em pacientes atendidos em uma consultoria psiquiátrica de urgência de um hospital geral**

Schilling, L.B.; Piffero, B.; Lima, K.; Motta, L.S.; Castro, S.C.C.; Pacheco, M.A.; Spanemberg, L.

Pontifícia Universidade Católica do Rio Grande do Sul (PUCRS), RS, Brasil

**Objetivo:** Identificar as classes de psicofármacos e suas associações mais frequentes relacionadas às enfermidades de pacientes atendidos em uma consultoria psiquiátrica de urgência (CPU) de um hospital geral. **Métodos:** Foram analisados os registros de atendimentos da CPU do Hospital São Lucas da Pontifícia Universidade Católica do Rio Grande do Sul (PUCRS) entre os anos de 2016 e 2019 utilizando o programa Jamovi 0.9. **Resultados:** Foram encontrados 2.057 registros de atendimentos no período, sendo que 1.923 tinham registros completos sobre os dados pesquisados. O diagnóstico mais frequentemente encontrado é a depressão unipolar (35,8%), seguido de transtorno de humor bipolar (13,6%) e de esquizofrenia e transtornos relacionados (10,8%); 65,2% dos pacientes utilizam psicofármacos, sendo 43% com uso pleno atual. A classe de medicamento com maior frequência de uso foi a dos antidepressivos (41,9%), seguida de antipsicóticos (35%) e de benzodiazepínicos (31,8%). Verificou-se ainda que a maioria dos pacientes usa mais de um tipo de classe de psicofármaco. Na depressão unipolar e nos transtornos de personalidade, os medicamentos mais utilizados são os antidepressivos, em torno de 50% dos casos, associados a antipsicóticos e benzodiazepínicos (~35%). **Discussão:** A diversidade de medicamentos disponíveis se mostrou uma grande ferramenta, permitindo que se utilizem combinações adequadas à cada tipo de patologia e paciente, fazendo com que o tratamento se torne mais individualizado. Identificou-se, porém o uso continuado de benzodiazepínicos em grande parte dos pacientes, embora o seu uso seja recomendado apenas para o tratamento das crises agudas das doenças. Verificou-se, também, o uso frequente de antidepressivos no tratamento do transtorno bipolar, apesar de que o uso desses medicamentos estejam relacionados a um aumento no risco de indução de crises de mania. Um número significativo (57%) dos pacientes atendidos na emergência psiquiátrica não fazem uso regular de psicofármacos ou iniciaram o seu tratamento há menos de 1 mês.

**P0177****Prevalência de transtornos mentais comuns (TMC) e fatores associados entre estudantes de medicina de uma universidade federal**

Prata, T.S.C.; Vasconcelos, E.L.; Carvalho, A.A.; Melo, E.V.; Costa, E.F.O.; Calcides, D.A.P.

Universidade Federal de Sergipe (UFS), SE, Brasil

**Objetivo:** Estimar a prevalência de transtornos mentais comuns (TMC) e fatores associados em estudantes de medicina provenientes do Campus Prof. Antônio Garcia Filho da Universidade Federal de Sergipe, localizado em Lagarto (SE). **Método:** Foi realizado estudo do tipo observacional, transversal, analítico, com dados coletados de forma prospectiva de abril a junho de 2019. Utilizou-se o Self Report Questionnaire (SRQ-20) para triagem de TMC, junto a um questionário elaborado pelos autores contendo questões fechadas pré-codificadas sobre características socioeconômicas, aspectos pessoais e processo educacional. Os dados passaram por uma análise exploratória, seguida de análise simples, elaboração de tabelas e cálculo de razões de prevalência (IC95%). Por fim, foi realizada a análise multivariada por meio de regressão logística. O estudo foi aprovado pelo Comitê de Ética em Pesquisa com Seres Humanos da Universidade Federal de Sergipe com CAAE nº 92970618.3.0000.5546. **Resultados:** Participaram da pesquisa, 80 alunos, equivalentes a 22,59% da população total do campus estudado. Houve uma média de idade de 23,2 anos ( $\pm 4,12$ ), prevalência de indivíduos solteiros (35%), do sexo feminino (52,5%), praticantes de algum tipo de religião (57,5%). A prevalência de TMC foi de 50% (40/80; IC95% = 39,1-61,0), e observou-se associação com os seguintes fatores: sensação de insatisfação com o curso ( $p = 0,034$ ); considerar o próprio desempenho acadêmico fraco ou regular ( $p = 0,12$ ); falta de prática de atividade física ( $p = 0,043$ ); ansiedade em não usar o celular ( $p = 0,007$ ); e o padrão de enfrentamento de conflitos ( $p = 0,025$ ). **Conclusões:** Os achados da pesquisa mostram a grande demanda e subdiagnóstico de TMC no meio discente médico. Seja pela demanda do curso, pelo perfil do estudante ou pelas expectativas do mesmo, a evidência é de que há uma sobrecarga emocional no processo educacional, resultando em indivíduos com aumento de sintomas e sinais de ansiedade e depressão.

**P0232****Internações por transtornos mentais e comportamentais nas macrorregiões de saúde do estado de São Paulo: um estudo ecológico**

Lima, A.C.R.

Universidade do Oeste Paulista (Unoeste), SP, Brasil

**Objetivo:** Avaliar a prevalência e perfil epidemiológico das internações hospitalares que tiveram como causa os transtornos mentais e comportamentais. **Método:** Foi desenvolvido um estudo observacional de caráter analítico do tipo ecológico, a partir de dados disponíveis no site DATASUS a respeito das internações de pacientes com transtornos mentais e comportamentais que estão incluídos no capítulo V da Classificação Internacional de Doenças e Problemas Relacionados à Saúde, 10ª edição (CID-10), no período de janeiro de 2014 a dezembro de 2018, com foco na população das 17 macrorregiões de saúde do estado de São Paulo, as denominadas Redes Regionais de Atenção à Saúde (RRAS). Os indicadores avaliados foram: prevalência, faixa etária e sexo. **Resultados:** O estado de São Paulo tem um total de 290.895 internações, divididas entre as macrorregiões de saúde. Obtemos, pela análise, que aquela com maior número absolutos de internações foi a RRAS 6 (81.608, 28,05%) e a com menor foi a RRAS 4 (4.161, 1,43%). A média da prevalência no estado foi de 6,39/1.000 habitantes. Ao verificar a prevalência pelas microrregiões, a RRAS 11 obteve a maior taxa, de 20,32, e a com menor taxa foi a RRAS 8, com 2,58. Além disso, observou-se que a maioria dos acometidos em números absolutos (175.477, 60,32%) pertencia ao sexo masculino, e tal predomínio ocorreu em quase todas as macrorregiões, exceto na RRAS 4, onde houve um maior predomínio do sexo feminino (2.122 internações). Quanto à faixa etária, a de 30-39 anos apresentou maior número de casos em todas as macrorregiões (72.536, 24,93%), e a faixa com menor número de casos foi a menor de 1 ano (88, 0,03%). **Conclusões:** A partir da análise pelas macrorregiões, é perceptível que as prevalências variam bastante entre elas. Quanto às variáveis, temos sexo masculino com maior acometimento e faixa etária de 30-39 anos. Sendo assim, os transtornos mentais são um assunto social de grande relevância para a saúde pública e necessitam ser encarados no planejamento das ações em todos os níveis de gestão do SUS.

**P0291****Dados epidemiológicos e sociodemográficos dos casos de suicídios em Sorocaba (SP) no período de 2007 a 2017**

Bertini, I.B.M.; Tashiro, G.M.

Pontifícia Universidade Católica de São Paulo (PUC-SP), SP, Brasil

**Introdução:** O suicídio está entre as 10 principais causas de morte na população mundial, configurando um grave problema de saúde pública. Dados epidemiológicos são muito úteis na sua caracterização, pois quanto mais informações houver, maiores as chances dos profissionais de saúde e da população terem ferramentas no auxílio dessa problemática. **Objetivos:** Realizar um levantamento sociodemográfico dos indivíduos que cometeram suicídio no município de Sorocaba (SP) entre os anos 2007 e 2017, a fim de compará-lo com índices brasileiros e mundiais. **Métodos:** Os dados foram coletados através da Fundação Seade e do Sistema de Informações sobre Mortalidade (SIM); posteriormente, foram analisados e tabulados por meio do programa SPSS 10, sendo realizado teste ANOVA. **Resultados:** O teste ANOVA indicou que não houve diferença ( $p = 0,368$ ) na comparação da média de suicídio entre Sorocaba, estado de São Paulo e Brasil. Em nível mundial, o gênero masculino apresenta maior prevalência de suicídio entre todas as regiões estudadas, com exceção da China. Em relação aos meios utilizados, os homens utilizam mais o enforcamento e a arma de fogo, enquanto no sexo feminino predomina a utilização de intoxicação exógena. Para ambos os sexos, prevaleceu o suicídio nos solteiros. Ademais, a prevalência do suicídio no sexo masculino é entre 20 e 29 anos em Sorocaba; enquanto no gênero feminino é maior entre 40 e 49 anos. Foi mais frequente em indivíduos com escolaridade de 8 a 11 anos em Sorocaba e no estado de São Paulo. Ademais, o suicídio predominou no branco, seguido do pardo e por último no negro. **Conclusão:** Intervenções e estratégias políticas de saúde mental são de extrema importância na prevenção contra o suicídio, como dificultar o acesso aos meios mais utilizados, criar palestras em faculdades, já que a maior prevalência está entre os jovens/adultos, e capacitar os profissionais da saúde para se atentarem aos grupos de risco e aos sinais de alerta para o suicídio.

**P0351****Prevalência de transtornos do humor em mulheres em uma internação psiquiátrica****Ribeiro, L.S.; Bragá, E.G.; Rocha, D.G.; Ramos, D.B.; Vrech, L.R.; Lacchini, A.J.B.**

Universidade Federal de Ciências da Saúde de Porto Alegre (UFCSPA), RS, Brasil

**Objetivo:** Analisar a prevalência dos transtornos do humor nos anos de 2018 e 2019 na Unidade de Internação Psiquiátrica do Hospital Materno Infantil Presidente Vargas (HMIPV). **Método:** Estudo transversal e quantitativo sobre as internações psiquiátricas femininas ocorridas nos anos de 2018 e 2019 no HMIPV. A coleta de dados ocorreu em janeiro de 2020, a partir do banco de dados em Excel pertencente à unidade. Estudaram-se as variáveis: idade, diagnóstico de saúde mental, número de dias de internação e gestação. Realizou-se a análise estatística descritiva pelo *software* Statistical Package for Social Sciences (SPSS). Cumpre-se as prerrogativas éticas do Comitê de Ética em Pesquisa sob o parecer nº 3.420.364. **Resultados:** Obtiveram-se 294 (70,3% do número total) internações em decorrência de transtornos do humor. As porcentagens referentes aos transtornos do humor foram: 46,4% para depressão e 23,9% para transtorno de humor bipolar. Englobaram-se mulheres de 12 a 77 anos, com média de 27,9 anos. Tem-se que 30 dessas mulheres eram gestantes. Em relação ao tempo de internação, a média foi de 24,09 dias. **Conclusões:** Percebeu-se que os transtornos do humor acometem mulheres de diferentes faixas etárias, incluindo adolescentes. Observa-se também a ocorrência dos transtornos em mulheres gestantes, ressaltando a relação com o ciclo reprodutivo feminino. A atenção à saúde mental das mulheres é multifacetada, complexa e interseccional, exigindo conhecimento científico e abordagem integrada dos serviços da Rede de Atenção Psicossocial (RAPS). Há fragilidade na RAPS em dispor de um serviço integral e contínuo que evite episódios de crise. Os resultados deste estudo são relevantes para a produção de conhecimentos e para a tomada de decisões no que se refere à formulação de políticas de saúde, à organização do sistema e às intervenções em saúde para a população de mulheres, em especial àquelas com transtornos do humor.

**P0447****Transtornos mentais e comportamentais devido ao uso de álcool na Bahia****Magalhães, M.F.; Cavalcanti, M.M.**

Universidade Tiradentes (UNIT), SE, Brasil

**Objetivo:** Identificar a epidemiologia dos transtornos mentais e comportamentais devido ao uso do álcool na população do estado da Bahia. **Metodologia:** Foram utilizados dados do Sistema de Informações Hospitalares do SUS (SIH/SUS) no período de janeiro de 2016 a janeiro de 2020. **Resultados:** No intervalo estudado, foram registradas 4.520 internações por transtornos mentais e comportamentais devido ao uso de álcool entre homens e mulheres na população da Bahia. Após análise, observou-se a predominância do sexo masculino, com 92,54% (4183) dos casos. A faixa etária de 40-49 anos foi a mais acometida, com 33,12% (1497) dos casos, seguida da de 30-39 anos, com 32,5% (1.469). Já em relação à cor e raça, o maior número de internações foi da parda, com 73,9% (2.809) dos casos, seguida da preta, com 16,34% (621) dos casos. **Conclusão:** O abuso de álcool é um grave problema de saúde pública, por ser a substância lícita mais consumida e por estar associada a práticas ilegais. De acordo com o II Levantamento Domiciliar sobre uso de Drogas Psicotrópicas no Brasil, o álcool é a preferência de 74,6% dos entrevistados, sendo 12,3% dependentes da substância. Alguns dos transtornos mentais mais comuns associados ao uso da droga são: transtornos de ansiedade; transtornos de humor, com prevalência da depressão; transtornos de personalidade antissocial; e esquizofrenia. Além disso, há um agravante, a síndrome da dependência. Nessa perspectiva, é crucial uma melhor manutenção de medidas já existentes contra o abuso do álcool, além de uma maior conscientização e desestigmatização de instituições de auxílio, como o Centro de Atenção Psicossocial Álcool e Drogas (CAPS AD), e de projetos como o Projeto de Redução de Danos. Afinal, transtornos relacionados ao consumo da droga afetam o usuário, sua família, os cidadãos de sua convivência, o sistema de saúde e todo o governo.

**P0468****Uso desnecessário de psicoestimulantes por graduandos: uma revisão sistemática da literatura****Castro, P.H.C.G.; Carvalho, A.C.; Borges, A.P.F.; Vieira, G.H.; Pereira, I.C.; Araújo, I.P.M.; Abdala, C.C.**

Pontifícia Universidade Católica de Goiás (PUC-Goiás), GO, Brasil

**Objetivos:** Relatar quais fatores impulsionam os graduandos a utilizarem, sem necessidade, psicoestimulantes (PE) como Adderall, Modafinil, Ritalina e Venvanse e como essas drogas que necessitam de prescrição médica são adquiridas. **Metodologia:** Trata-se de revisão sistemática nas bases de dados do PubMed, MEDLINE, LILACS e SciELO utilizando os termos *college students AND stimulants misuse*. Dos 145 artigos encontrados, após filtros (últimos 20 anos, inglês/português/espanhol) e leitura inicial, 10 foram eleitos para avaliação. **Resultados:** Foi observada a prevalência de 13 a 23% de uso indevido de PE em estudantes de graduação. Os alunos do primeiro ano tinham menos probabilidade de usar PE do que os estudantes durante o ano final da graduação. Os graduandos justificaram o uso de PE pela convergência de pressões na vida universitária, sendo um ambiente de maior competitividade, que resultaria no aumento do estresse e ansiedade, principalmente referente a autoexpectativas, expectativas familiares, restrições de tempo, aspectos financeiros ou de carreira, além dos horários de provas mal distribuídos. Dos medicamentos utilizados, o Modafinil foi preferível em relação à Dextroanfetamina+Anfetamina e ao Metilfenidato que devido à dependência e por terem mais efeitos colaterais, eram utilizados com mais cautela pelos estudantes. Os PE eram apresentados pela primeira vez por colegas e depois eram obtidos por compras online. **Conclusão:** O uso de PE visando à melhora do rendimento acadêmico está relacionado com o ambiente no qual o graduando se insere, no qual ele se sente pressionado e estressado. Esse fenômeno encontra na proliferação desregrada de prescrições e facilidade de acesso um terreno fértil para o uso indiscriminado. Somado a isso, a forma trivial e corriqueira com a qual essas drogas são apresentadas levam o estudante a uma falsa sensação de que seu uso é totalmente seguro e eficaz.

**P0515****Gastos hospitalares com esquizofrenia de 2009 a 2019: uma comparação entre o Brasil e suas regiões****Cardoso, K.S.; Dantas, G.B.; Souza, L.N.; Siqueira, M.A.C.; Teixeira, J.O.S.; Silva, K.L.F.; Abdala, C.C.**

Pontifícia Universidade Católica de Goiás (PUC-Goiás), GO, Brasil

**Objetivos:** Comparar os gastos hospitalares com esquizofrenia de 2009 a 2019 entre o Brasil e suas regiões, evidenciando qual ano e região obtiveram os maiores gastos. **Metodologia:** Estudo analítico, observacional, longitudinal e retrospectivo. Os dados foram obtidos no DATASUS e são referentes ao valor dos gastos hospitalares com esquizofrenia nos anos de 2009 a 2019. Houve a estratificação segundo a região/unidade da federação. Os gastos foram calculados em porcentagem e comparados entre as unidades da federação do Brasil nos anos em questão. **Resultados:** De acordo com os dados obtidos, o custo total entre os anos de 2009 e 2019 foi de R\$ 2.035.992.367,39, sendo 12,39% do total correspondente ao ano de 2010 (R\$ 252.220.495,86). Entretanto, houve uma diminuição nos gastos entre os anos de 2010 e 2017, seguida de um aumento nos anos de 2018 e 2019, cujos valores correspondem a 6,08 e 6,39% dos gastos totais, respectivamente. A Região Sudeste evidenciou os maiores gastos entre as regiões, correspondendo a 52,22% do valor nacional, seguida pela Região Nordeste, com 28,33% do total. Porém, nos anos de 2010 a 2017, a Região Nordeste apresentou queda nos gastos, seguida de aumento entre os anos de 2018 e 2019. Já a Região Sudeste manteve um decréscimo nos gastos de serviços hospitalares entre os anos de 2010 e 2019. **Conclusão:** Concluiu-se que o ano com maiores gastos foi o de 2010, sendo que, nos anos subsequentes, houve queda significativa nesse montante (mesmo considerando os aumentos de 2018 e 2019). Esse fato pode ser justificado pela realização da IV Conferência Nacional de Saúde Mental, que aconteceu em 2010, e pela aplicação das medidas de saúde que foram discutidas nesse evento. Ademais, a predominância dos gastos identificada nas regiões Sudeste e Nordeste pode ser explicada pelo fato de serem as mais populosas do Brasil, segundo o Instituto Brasileiro de Geografia e Estatística, com população de 85,1 e 56,1 milhões de habitantes, respectivamente.

**P0593****Follow-up: assédio moral e resiliência em estudantes de medicina****Lima, M.G.; Tokeshi, A.B.; Fernandes, L.A.; Fidalgo, T.M.**

Escola Paulista de Medicina, Universidade Federal de São Paulo (UNIFESP), SP, Brasil

**Introdução:** O assédio moral – um problema global enraizado na cultura médica – tem um impacto negativo na formação médica. Resiliência, por outro lado, é uma competência protetora contra situações adversas, incluindo assédio. Embora sejam temas relevantes, existem poucos estudos sobre assédio moral e resiliência na formação médica. **Objetivos:** Obter dados sobre resiliência e assédio moral. **Métodos:** A coleta de dados dos estudantes do primeiro ano foi feita em dois momentos: na matrícula (T0) e no fim do primeiro ano (T1), em 2019. A coleta de dados seguiu quatro questionários: 1) sociodemográfico; 2) Patient Health Questionnaire-4 (PHQ-4); 3) escala de resiliência Wagnild-Young de 25 itens<sup>®</sup>; 4) questionário sobre assédio moral. **Resultados:** Na matrícula, recebemos 107 respostas, e no fim do primeiro ano, 95 respostas dos 121 estudantes do primeiro ano. Os tipos de assédio mais relatados foram: “ignorar presença” e “humilhação e depreciação” nos dois momentos. Incômodo ao assédio foi altamente referido, exceto no assédio de “forçar ao uso de drogas”, cujo incômodo foi, comparativamente, baixo nos dois momentos. O escore de resiliência mudou durante o primeiro ano: o nível baixo subiu de 24 para 36%, e o nível alto caiu de 25 para 21%. Depressão e ansiedade no fim do primeiro ano foram maiores que na matrícula: sugestivo de depressão aumentou de 18,9 para 45,3%, e sugestivo de ansiedade aumentou de 50,9 para 55,8%. **Conclusão:** Os números de assédio moral relatados ao longo da vida foram maiores que os reportados durante o primeiro ano da faculdade de medicina. Entretanto, os estudantes pontuaram, com maior frequência, baixo no score de resiliência e alto no escore de depressão e ansiedade no fim do primeiro ano.

**P0636****Incidência dos transtornos mentais em Maringá (PR)****Diniz, T.F.; Kutchma, A.P.; Figueiredo, F.P.; Mascote, J.F.**

UniCesumar, PR, Brasil

**Introdução:** O presente trabalho, visto o grande fluxo de consultas psiquiátricas na Unidade Básica de Saúde (UBS) Aclimação, de Maringá (PR), tem como objetivo entender os principais motivos de encaminhamento e identificar o perfil epidemiológico dos pacientes em questão, no ano de 2019. **Objetivo:** Esta pesquisa teve como objetivo analisar as consultas psiquiátricas realizadas em um polo de média complexidade em uma cidade de médio porte no interior do Paraná. Como objetivos específicos, foram analisados os escores das escalas de risco utilizadas para referenciar os pacientes da saúde mental, tanto para referência quanto para contrarreferência. Pretendeu-se também identificar as UBS responsáveis pelo maior número de encaminhamentos. Somado a isso, a meta era caracterizar o perfil do paciente psiquiátrico da UBS Aclimação, classificando-o por sexo, idade e profissional que o atendeu, e indicar a categoria da Classificação Internacional de Doenças e Problemas Relacionados à Saúde, 10ª edição (CID-10) de maior relevância em cada faixa etária. **Metodologia:** Os dados obtidos para a realização do trabalho foram retirados do Sistema de Informação Ambulatorial do SUS (SIA-SUS) pela própria UBS Aclimação no ano de 2019, sendo retirados para análise: data da consulta, idade, sexo, categoria CID-10, resultado das escalas de risco, médico assistente e UBS proveniente. Os números gerados foram tabelados, transformados em gráficos e analisados através do programa Excel 2016. **Resultados:** Realizaram-se 596 atendimentos no ano de 2019, sendo que, desses, 26% faltaram. O mês de maior fluxo foi março, e as UBS de maior relevância em encaminhamentos foram a Zona Sul e a Cidade Alta. Ao analisar o público, 71% são mulheres, a maioria dos pacientes tem de 15 a 19 anos, e a classificação da CID-10 mais encontrada foi a F41 (outros transtornos ansiosos), prevalecendo em crianças, adolescentes e adultos. Já em idosos, foi a F32 (episódio depressivo). **Conclusão:** Concluiu-se que o perfil epidemiológico dos pacientes da UBS Aclimação é de pacientes jovens, do sexo feminino e com grande incidência de transtornos ansiosos.



## P0716

**Validação da versão brasileira do Questionnaire on Eating and Weight Patterns-5 (QEWP-5) na população geral****Mauro, F.F.P.; Mourilhe, C.; Veiga, G.V.; Freitas, S.R.; Appolinario, J.C.; Moraes, C.E.F.**

Instituto de Psiquiatria (IPUB), Universidade Federal do Rio de Janeiro (UFRJ), RJ, Brasil

**Introdução:** O Questionnaire on Eating and Weight Patterns-5 (QEWP-5) é um questionário autoaplicável desenvolvido para rastreamento de transtorno da compulsão alimentar (TCA) e bulimia nervosa (BN), de acordo com o Manual Diagnóstico e Estatístico de Transtornos Mentais, 5ª edição (DSM-5). Ele foi adaptado transculturalmente para a língua portuguesa, porém suas propriedades psicométricas ainda não foram avaliadas. **Objetivo:** Avaliar a validade da versão brasileira do QEWP-5 na população geral. **Métodos:** O QEWP-5 foi respondido por 134 indivíduos, de 18 a 60 anos. Esses participantes foram avaliados quanto ao diagnóstico de TCA, BN e suas formas subclínicas por meio do módulo de transtornos alimentares da Structured Clinical Interview – Patients Version para o Manual Diagnóstico e Estatístico de Transtornos Mentais, 4ª edição (DSM-IV), aplicado por telefone. **Resultados:** Para avaliação de TCA, a sensibilidade do QEWP-5 foi de 0,45, e a sua especificidade foi de 0,85. Os valores preditivos positivo e negativo foram 0,54 e 0,80, respectivamente. Em relação à avaliação de BN, o QEWP-5 apresentou sensibilidade de 0,58, especificidade de 0,83, valor preditivo positivo de 0,34 e valor preditivo negativo de 0,93. Para o rastreamento global de transtornos alimentares, incluindo as formas subclínicas, o QEWP-5 apresentou sensibilidade de 0,75, especificidade de 0,70, valor preditivo positivo de 0,67 e valor preditivo negativo de 0,77. **Conclusão:** Embora tenha apresentado uma baixa acurácia para identificar TCA e BN de maneira independente, o QEWP-5 pode ser útil para rastreamento inicial de psicopatologia geral de transtornos alimentares na população geral.

**Espiritualidade**

## P0048

**Religiosidade e espiritualidade como fatores de risco e proteção à depressão de pessoas em situação de rua****Sales, T.M.; Pereira, J.P.L.; Junior, M.T.S.; Possetti, J.G.; Guimarães, M.V.C.; Santos, G.S.; Vitorino, L.M.**

Faculdade de Medicina de Itajubá, MG, Brasil

**Introdução:** Pessoas em situação de rua apresentam alta vulnerabilidade de doenças que comprometem a saúde mental, em especial a depressão. Diversos estudos mostram associação entre religiosidade e espiritualidade e depressão. Porém, há poucas evidências sobre essa associação entre pessoas em situação de rua. **Objetivo:** Avaliar a associação entre religiosidade, espiritualidade e depressão de pessoas em situação de rua. **Métodos:** Estudo transversal com 456 pessoas em situação de rua da região central da cidade de São Paulo. A coleta de dados foi realizada entre abril e maio de 2019. Foi utilizado um questionário sociodemográfico e de saúde. Para avaliação da religiosidade e espiritualidade, foram utilizadas as escalas: Índice de Religiosidade de Duke – versão em português (P-DUREL), Functional Assessment of Chronic Illness Therapy-Spiritual Well-Being (FACIT-Sp) e Coping Religioso/Espiritual (CRE) abreviada de 14 itens. Para avaliação da variável dependente depressão, utilizou-se a versão brasileira da escala Patient Health Questionnaire-9 (PHQ-9). A regressão logística binária foi utilizada para análise de associação entre religiosidade e espiritualidade e depressão (PHQ-9 ponto de corte  $\geq 10$  pontos). **Resultados:** A média de idade das pessoas em situação de rua foi de 44,53 (DP = 12,62) anos, 75% eram do sexo masculino, 50,4% tinham religião e 49,6% apresentaram pontuação no PHQ-9  $\geq 10$  pontos. As dimensões da FACIT-Sp: espiritualidade (OR = 0,91; IC95% 0,89-0,93;  $p < 0,001$ ), significado (OR = 0,87; IC95% 0,82-0,93;  $p < 0,001$ ), paz (OR = 0,85; IC95% 0,79-0,91;  $p < 0,001$ ) e religiosidade intrínseca do P-DUREL (OR = 0,87; IC95% 0,83-0,92;  $p < 0,001$ ) foram associadas com menor risco para depressão. O CRE negativo (OR = 1,42; IC95% 1,16-1,74;  $p = 0,001$ ) foi associado com fator de risco para depressão. **Conclusão:** Os resultados mostram o CRE negativo foi associado com maior risco para depressão; por outro lado, dimensões da espiritualidade e religiosidade intrínseca foram associadas a melhores desfechos e menor risco para depressão. Profissionais de saúde devem considerar o uso da religiosidade e espiritualidade na prática clínica em pessoas em situação de rua.

**P0127****Educação em saúde e espiritualidade na perspectiva de tutores de medicina da Faculdade Pernambucana de Saúde (FPS)****Campos, I.T.M.; Bastos, B.L.S.; Santos, I.S.M.; Araújo, P.F.B.; Jordán, A.P.W.**

Faculdade Pernambucana de Saúde (FPS), PE, Brasil

**Introdução:** Estudos envolvendo saúde e espiritualidade tem ganhado mais espaço no meio científico e na área da saúde. A introdução desses aspectos na educação em saúde promove uma melhoria na qualidade de vida dos estudantes e profissionais de saúde, assim como uma consulta com abordagem integral no processo saúde-doença. Devido a isso, instituições de ensino têm incluído esse tema em sua matriz curricular. **Objetivo:** Avaliar o entendimento dos tutores de medicina da Faculdade Pernambucana de Saúde (FPS) acerca da temática espiritualidade em saúde e sua aplicabilidade na formação médica e prática clínica. **Método:** Trata-se de um estudo exploratório, de corte transversal, envolvendo os tutores de medicina da FPS, os quais foram avaliados através da aplicação de um questionário semiestruturado e autoaplicável. O projeto foi aprovado pelo Comitê de Ética em Pesquisa Envolvendo Seres Humanos da FPS, sob o parecer nº 2.941.901, e seguiu as orientações das resoluções 466/12 e 510/16 da Comissão Nacional de Ética em Pesquisa. **Resultados:** Dos 86 tutores que participaram do estudo, 47,06% afirmaram estar frequentemente ou sempre motivados a abordar a espiritualidade dos pacientes nas consultas, no entanto apenas 12,07% consideraram-se como muito ou muitíssimo preparados para tal. Além disso, 69,76% dos tutores afirmaram ser muito ou bastante importante a inclusão da temática saúde e espiritualidade na matriz curricular da graduação em medicina, porém, durante as tutorias, 34,88% referiram tratá-la algumas vezes e 27,91% apontaram raramente. **Conclusão:** Apesar de a maioria dos tutores terem declarado que o profissional de medicina em formação deve ser muito preparado para abordar a espiritualidade do paciente e terem considerado importante a inclusão da espiritualidade na matriz curricular do curso, essa realidade ainda se constitui incipiente. O presente estudo coloca esse tema em pauta para avaliação de uma maior abordagem desse conteúdo tanto para os tutores como para os estudantes de graduação da FPS.

**P0190****A influência da espiritualidade nos tratamentos psiquiátricos****da Silva, L.M.; Pinto, G.M.F.; Silva Neto, A.M.; Silva Araújo, A.S.V.; Araújo, A.C.V.; Araújo Neto, F.M.; Sales Netto, L.A.F.**

Pax Instituto de Psiquiatria, GO, Brasil

**Objetivo:** Identificar na literatura a influência da espiritualidade nos tratamentos psiquiátricos. **Método:** Embora tenha sido observada uma relação entre medicina e espiritualidade desde a antiguidade, apenas nas últimas décadas houve um aumento significativo de publicações científicas abordando esses tópicos. Um estudo bibliométrico usando a expressão espiritualidade e psiquiatria, cobrindo um período de 20 anos, constatou que o número de publicações do PubMed aumentou entre 2005 e 2019, resultando em um total de 10 artigos de acordo com os critérios. **Resultado:** As evidências sugerem que as crenças religiosas dos médicos estão diretamente relacionadas às suas atitudes e comportamentos em relação à espiritualidade na prática clínica. Quando os psiquiatras se consideram mais religiosos, eles também perguntam mais aos seus pacientes sobre sua espiritualidade e fazem a integração na prática clínica. Há um crescente corpo de pesquisa investigando como a espiritualidade do paciente influencia no tratamento médico. Estudos mostram que uma grande maioria dos médicos considera importante integrar a espiritualidade em sua prática clínica, mas grande parte enfrenta dificuldades para abordar esses tópicos, devido à falta de treinamento adequado. Em uma pesquisa recente com 484 psiquiatras brasileiros, todos membros da Associação Brasileira de Psiquiatria (ABP), verificaram que mais da metade dos participantes (55,5%) não fazia perguntas frequentes sobre a espiritualidade de seus pacientes, embora soubessem da importância. Os motivos mais comuns para não fazê-lo incluíam ter medo de exceder o papel do médico (30,2%) e falta de treinamento (22,3%). **Conclusão:** Embora o cuidado espiritual não possa ser considerado uma prerrogativa exclusiva de profissionais da área de saúde, torná-los parte da equipe multidisciplinar pode ajudar no tratamento e prevenção de doenças psiquiátricas. Essa estratégia pode ser importante ao fornecer atendimento integral ao paciente e interação social.

## Infância e Adolescência

P0041

**Mídias sociais, ansiedade e depressão na adolescência**

Oliveira, L.A.; Leão, M.C.S.

Secretaria de Saúde do Recife, PE, Brasil

**Objetivo:** Identificar na literatura se há correlação entre o uso de mídias sociais e sintomas ansiosos e depressivos em adolescentes.

**Fonte de dados:** Dois revisores consultaram quatro bancos de dados eletrônicos (PubMed/MEDLINE, SciELO, LILACS e Clinical Trials), entre setembro de 2019 e janeiro de 2020. Foram utilizados descritores utilizando a ferramenta Medical Subject Headings (MeSH), sendo eles: *adolescent, anxiety, depression, social media e mental health*. **Síntese dos dados:** Foram selecionados sete estudos longitudinais e uma coorte realizados nos EUA, Noruega, Austrália, Taiwan e Estônia. O tempo de acompanhamento variou de 6 meses a 5 anos. Os estudos avaliaram tempo de uso, mídia social preferida e comportamentos adotados durante o uso e correlacionaram sintomas ansiosos e depressivos em adolescentes. **Conclusão:** A maioria dos estudos evidenciou piora nos índices de sintomas depressivos nos adolescentes que faziam uso mais intenso de mídias sociais; entretanto, diante do número ainda pequeno de artigos encontrados, são necessários mais estudos para melhor elucidação dessa relação.

Infância e Adolescência

P0061

**Resiliência em mães de crianças com transtornos mentais – relação com características sociodemográficas, transtornos mentais maternos e percepção sobre diagnóstico e tratamento da prole**

Silva, T.B.G.; Navarro, C.M.; Rodrigues, F.V.; Maniçoba, S.M.J.; Silva, I.O.; Giglioti, L.E.P.; Gonçalves, M.L.

Hospital Regional de Presidente Prudente; Universidade do Oeste Paulista, SP, Brasil

**Introdução:** As famílias, como os indivíduos, estão submetidas a estresse. Cuidar de crianças pode ser estressante, especialmente quando possuem transtorno mental. Relevante considerar nesse contexto a resiliência, o processo ou fenômeno de adaptação positiva à adversidade, bem como fatores que interferem na sua ocorrência e os determinantes da parentalidade. **Objetivos:** Investigar o nível de resiliência em mães de crianças atendidas em um Centro de Atenção Psicossocial Infantil (CAPSi), relacionando-o a características sociodemográficas, percepção sobre diagnóstico e tratamento do filho e presença de transtornos mentais. **Métodos:** Estudo de campo transversal, com amostra de 35 mães de crianças em tratamento no CAPSi. Trabalho aprovado pelo Comitê de Ética em Pesquisa da Universidade do Oeste Paulista (CAAE nº 14091119.8.0000.5515). Utilizaram-se os seguintes instrumentos: questionário sobre características sociodemográficas, clínicas e de percepção materna; escala de resiliência; Mini International Neuropsychiatric Interview (MINI). Realizou-se estatística descritiva, análises de variância e correlações de Pearson com  $p < 0,05$  considerado estatisticamente significativo. **Resultados:** A maioria das mães apresentou alto nível de resiliência, e houve maior prevalência de episódio depressivo e transtorno de ansiedade generalizada. A resiliência materna se associou significativamente à idade de diagnóstico do filho, que teve relação com a presença de comorbidades não psiquiátricas. Diagnóstico de transtorno do espectro autista se relacionou a maior resiliência nas mães. Não houve associação entre resiliência e presença ou número de transtornos mentais maternos. **Conclusão:** Mães de crianças atendidas no CAPSi apresentam alto nível de resiliência e de prevalência de transtornos mentais. A resiliência materna não é afetada pela presença ou número de transtornos mentais. Diagnóstico precoce do filho é favorecido pela presença de comorbidades não psiquiátricas e associa-se com a resiliência materna.

**P0119****Como se sentem os adolescentes? Avaliação de aspectos da qualidade de vida dos filhos de pacientes psiquiátricos internados em uma unidade psiquiátrica****Ache, A.L.S.; Andrade, A.S.; Galindo, J.; Moretti, P.F.; Rocha, G.; Pacheco, M.A.; Spanemberg, L.**

Hospital São Lucas, Pontifícia Universidade Católica do Rio Grande do Sul (PUCRS), RS, Brasil

**Objetivo:** O objetivo deste estudo foi avaliar a qualidade de vida dos filhos dos pacientes internados em uma unidade psiquiátrica de um hospital geral do sul do Brasil. **Métodos:** Filhos (4 a 17 anos) de pacientes psiquiátricos internados e seus cuidadores foram entrevistados e avaliados quanto à qualidade de vida, dificuldades e capacidades. Neste estudo, utilizamos a amostra de adolescentes, com idades entre 12 e 17 anos, e para avaliar a perspectiva da criança a respeito do sentido da vida, da satisfação com sua vida e a frequência de sentimentos negativos, utilizamos as perguntas 6, 19 e 26 do questionário WHOQOL-bref. **Resultados:** Dos 86 filhos avaliados, 32 (37,2%) eram adolescentes, com idades de 12 a 17 anos, elegíveis para a avaliação, e 23 (72%) eram do sexo feminino, com média de idade de 15,3±1,78 anos. Destes, 31,2% alegaram que sua vida não tem sentido de modo extremo, 40,6% não estavam nem satisfeitos nem insatisfeitos com sua vida e 46,8% apresentaram sintomas negativos como mau humor, desespero, ansiedade e depressão. Na avaliação dos cuidadores, 31,2% apresentaram agressividade, 31,2% ansiedade e 50% tristeza após a internação dos pais. Alterações de sono, apetite e problemas na escola não foram significativos. **Discussão:** Crianças e adolescentes filhos de pacientes psiquiátricos internados possuem elevado risco para sintomas de psicopatologia e sintomas de afeto negativo. Os resultados reforçam a necessidade de rastreios e avaliações sistemáticas dos filhos de pacientes internados, procedimento não usual em unidades de cuidado no Brasil. A identificação precoce e a abordagem preventiva em grupos de alto risco podem diminuir a carga de doença relacionada à psicopatologia.

**P0157****Prevalência de transtorno alimentar e transtorno dismórfico corporal em adolescentes do sexo feminino – fatores de influência associados e comparação entre estudantes das redes pública e particular****Novaes, L.C.B.; Navarro, C.M.; Rodrigues, F.V.; Zampieri, I.; Klaus, G.F.**

Universidade do Oeste Paulista, SP, Brasil

**Introdução:** Os transtornos alimentares (TA) e o transtorno dismórfico corporal (TDC) surgem principalmente na adolescência, com maior prevalência no sexo feminino. Nos TA, há preocupação excessiva com peso e forma do corpo, e no TDC, há maximização de defeito na aparência, não necessariamente existente, percebida por terceiros. Esses transtornos podem ser comórbidos. **Objetivo:** Investigar a prevalência de TA e TDC em estudantes de ensino médio do sexo feminino e os principais fatores de influência para esses transtornos, comparando estudantes da rede pública com estudantes da rede particular. **Material e Métodos:** Foram utilizados um questionário sociodemográfico, Eating Attitudes Test (EAT-26), Tripartite Influence Scale (TIS), Body Shape Questionnaire (BSQ) e aferidas as medidas de peso e altura, com cálculo do índice de massa corporal (IMC). Foi realizada estatística descritiva dos dados, análises de variância (ANOVA) para comparar variáveis categóricas com variáveis contínuas e correlações de Pearson para comparar variáveis contínuas. **Resultados:** Rastreo positivo para TA foi de 17,5%, com predominância da média entre os fatores de influência para insatisfação corporal e TA nas escolas públicas e da mídia e amigos nas escolas privadas. Há uma correlação positiva entre insatisfação corporal e rastreo de TA, além de um IMC mais alto aumentar a chance de TDC e TA na escola pública, mas somente de TDC na escola privada. O IMC das estudantes de escola pública com EAT-26 positiva é mais alto do que na privada. **Conclusão:** A prevalência de TA é maior e a de TDC é semelhante àquela relatada na literatura, independentemente do tipo de escola. A insatisfação corporal e os TA se influenciam de forma recíproca e positiva, enquanto um IMC mais alto aumenta a chance de TA e TDC. A mídia é o fator de influência mais importante para insatisfação corporal e risco para TA, e os amigos têm influência semelhante em estudantes da rede particular.

**P0220****Prevalência de sintomas de TDAH hiperativo em pré-escolares do município de Maringá (PR)****Cunha, P.H.B.; Giacomelli, R.A.; Moraes, S.R.L.; Rocha, L.R.; Dorigoni, A.L.; Figueiredo, F.P.**

UniCesumar, PR, Brasil

**Introdução:** Na infância, é possível observar diferentes comportamentos e identificar grupos de risco para transtornos psiquiátricos comumente apresentados nessa faixa etária, como o transtorno do déficit de atenção com hiperatividade (TDAH). O TDAH é um transtorno neurodesenvolvimental com alta prevalência na população infanto-juvenil e ainda subdiagnosticado em idades pré-escolares. A literatura científica ainda carece de instrumentos de triagem rápidos e de baixo custo, com padronização específica para utilização nessa faixa etária. **Objetivos:** Avaliar pré-escolares em três Centros Municipais de Educação Infantil (CMEI), a fim de verificar a prevalência da sintomatologia para TDAH hiperativo utilizando dois diferentes instrumentos. Além disso, objetivou-se comparar a prevalência estimada das síndromes-alvo segundo os dois diferentes critérios de avaliação. **Metodologia:** Trata-se de um estudo transversal, no qual foram aplicados dois questionários: Questionário de Capacidades e Dificuldades (SDQ) e Swanson, Nolan e Pelham, versão IV (SNAP-IV) para crianças em idade pré-escolar em três CMEI da cidade de Maringá (PR). Os dados retirados dos questionários foram utilizados para avaliar a prevalência da sintomatologia do TDAH hiperativo. Os questionários foram respondidos por professores. Foram obtidos dados de 566 crianças de 1 a 5 anos. **Resultados:** Nos CMEI nos quais foram aplicados os questionários durante o período de outubro a dezembro de 2019, encontramos 15,72% (89) de possíveis crianças com pontuações dos valores de corte estipulados para sintomas de hiperatividade no questionário SDQ e 10,24% (58) no SNAP-IV; ao fazermos uma interseção entre os conjuntos positivos, encontramos um valor de 6% (34). **Conclusão:** Os percentuais obtidos pelas escalas analisadas isoladamente levam a prevalências acima do esperado pela literatura para o TDAH. A utilização das duas escalas correlacionadas pôde encontrar valores de prevalência próximos aos descritos internacionalmente. Correlacionar as duas escalas aumenta a acurácia de um possível diagnóstico e pode indicar um caminho de triagem para o TDAH.

**P0532****Transtornos do comportamento em crianças e adolescentes: percepções de profissionais de saúde e assistência social****Scherer, N.P.; Krauser, C.; Scherer, R.P.; Scherer, E.A.; Scherer, Z.A.P.**

Faculdade de Medicina de Ribeirão Preto, Universidade de São Paulo (USP), SP, Brasil

**Objetivo:** Verificar o conhecimento de profissionais de serviços de saúde mental e assistência social sobre os transtornos do comportamento (TC) na infância e adolescência e identificar ações na atenção a crianças e adolescentes com tais transtornos. **Método:** Estudo qualitativo, descritivo-exploratório, com 13 profissionais de dois serviços de saúde mental e dois conselhos tutelares. Os dados foram coletados em entrevistas e submetidos à análise de conteúdo temático. **Resultados:** Na categoria de conhecimentos sobre os TC, os entrevistados os consideraram como desvios do padrão normal, frutos de falta de educação e limites, rebeldia ou malandragem. Não têm claro o diagnóstico de TC, incluindo distúrbios como: transtorno do déficit de atenção e hiperatividade, dependência química, dificuldades de aprendizagem, alterações de humor, isolamento, autoagressividade e sociopatia. Acreditam que os TC têm origem em estruturas familiares onde há violência doméstica, falta de afeto e de práticas educativas. Em outra categoria, de cuidado integrado e em grupo, os profissionais mencionam que os atendimentos são realizados em equipes e serviços que oferecem uma rede de proteção e apoio, em ambientes que são locais de inclusão social e integração com família, escola e serviços, e que a principal estratégia de intervenção é o atendimento em grupo. Na categoria de cuidado especializado e jurídico, os participantes falam da importância de intervenções de especialistas (assistente social, médico, psicólogo), da necessidade de prescrição de medicamentos e de apoio judicial nos casos de violação de direitos das crianças e adolescentes. **Conclusões:** Os resultados apontam fragilidades e lacunas de conhecimento dos profissionais acarretando potenciais prejuízos na programação de ações eficazes, como identificação, encaminhamento e planejamento terapêutico. Não houve menção à necessidade de desenvolvimento de ações preventivas e de capacitação de recursos humanos para trabalharem com esta clientela.

**P0600****Prevalência de transtornos mentais em cuidadores de crianças e adolescentes sob seguimento psiquiátrico ambulatorial em hospital de ensino****Almeida Junior, J.R.S.R.; Marques Filho, A.B.; Konno, Y.T.**

Faculdade de Medicina de Ribeirão Preto, Universidade de São Paulo (USP), SP, Brasil

**Introdução:** A importância de se estudar e pesquisar na área de saúde mental da infância e adolescência vem ficando cada vez mais estabelecida. Ao longo das últimas décadas, estatísticas vêm demonstrando o impacto dos transtornos mentais na população infantil. Estima-se que aproximadamente 15,8% das crianças e adolescentes possam sofrer algum transtorno psíquico. Cada vez fica também mais claro que a patologia mental é uma resultante de problemas ligados a fatores inatos e ambientais; entre estes, destacam-se fatores de risco ligados ao adoecimento de membros da família. **Objetivo:** O presente estudo teve como objetivo central identificar a prevalência de transtornos mentais na população de cuidadores das crianças que frequentam o ambulatório de psiquiatria infantil da Faculdade de Medicina de São José do Rio Preto (FAMERP), São Paulo. **Material e Método:** Trata-se de um estudo transversal, no qual foram selecionados aleatoriamente 50 cuidadores pertencentes à população que frequentou o ambulatório nos últimos 3 anos. Estes foram entrevistados mediante assinatura do termo de consentimento livre e esclarecido, após aprovação do projeto de pesquisa pelo comitê de ética da referida faculdade. Em salas do próprio ambulatório, os tutores foram recebidos e passaram por entrevistas curtas e estruturadas, nas quais utilizou-se o Mini International Neuropsychiatric Interview version 5.0 (MINI 5.0), o qual contribui, na prática clínica, para a detecção de transtornos mentais. **Resultados:** Os resultados apontaram para uma significativa prevalência de transtornos mentais entre esses cuidadores. Houve associação estatisticamente significativa entre fatores sociodemográficos e alguns transtornos mentais: retardo mental na criança associado à idade com grau de escolaridade dos cuidadores; e transtorno do déficit de atenção e hiperatividade na criança com estado civil dos cuidadores.

**P0614****Sintomatologia psiquiátrica em pré-vestibulandos: saúde mental como foco****Shinoda, A.G.; Ribeiro, L.M.; Souza, S.D.; Dell' Agli, B.A.V.**

Centro Universitário das Faculdades Associadas (UNIFAE), SP, Brasil

O objetivo deste estudo é caracterizar um grupo de pré-vestibulandos quanto aos sintomas psiquiátricos e verificar se há relação entre a área de conhecimento, a escolha da universidade, as estratégias de aprendizagem e o sexo. Participaram do estudo, 79 pré-vestibulandos de ambos os sexos (n = 41 feminino; 51,9%), sendo que 14 (17,7%) relataram diagnóstico de ansiedade e sete (8,9%), de depressão; 12 (15,2%) deles faziam uso de medicação. Foram utilizadas a Depression Anxiety Stress Scale-21 (DASS-21); a escala de avaliação dos sintomas físicos (SF), inspirada nas escalas Beck; e a escala de avaliação da capacidade de criar estratégias de aprendizagem dos vestibulandos. Os resultados evidenciaram que os pré-vestibulandos apresentam sintomas de estresse (60%), ansiedade (52%) e depressão (49%) no nível moderado a extremamente severo. Para a análise dos dados, foram utilizados os testes de Kruskal-Wallis e Mann-Whitney. Com relação à área de conhecimento, não foi obtida diferença estatisticamente significativa no nível de ansiedade, estresse e depressão (H = 2,99; p = 0,590) e nem na sintomatologia física (H = 3,19; p = 0,526), com tamanho do efeito insignificante. No que tange à escolha da universidade, os resultados não revelaram diferença estatisticamente significativa (DASS-21: H = 0,991; p = 0,609; SF: H = 1,913; p = 0,384), com tamanho do efeito fraco. A relação entre a estratégia de aprendizagem e a sintomatologia psiquiátrica não mostrou diferença estatisticamente significativa (DASS-21: H = 5,157; p = 0,272; SF: H = 5,020; p = 0,285), com tamanho do efeito fraco. Diferença estatisticamente significativa foi encontrada entre meninos e meninas (DASS-21: U = 416; p = 0,001; SF: U = 501; p = 0,005), com tamanho do efeito moderado (0,41 e 0,31, respectivamente). Nossos dados apontam para a importância de levar em consideração a saúde mental de pré-vestibulandos, bem como de pensar em estratégias de prevenção e promoção de saúde.

## Interconsulta

## P0019

**Prevalência de usuários de álcool, tabaco e outras drogas na consultoria do serviço de psiquiatria e medicina legal de um hospital geral universitário do sul do país****Silva, C.G.S.; Saibro, P.; Von Diemen, L.; Telles, L.E.B.; Santos, F.R.O.; Soares, C.G.R.; Loreto, B.B.L.**

Hospital de Clínicas de Porto Alegre (HCPA), RS, Brasil

**Introdução:** Estima-se que 25% das pessoas que ocupam leitos hospitalares têm problemas por uso de álcool e drogas – porém não se identifica isso na maioria dos atendimentos, o que predispõe a complicações agudas e crônicas associadas ao uso. **Objetivo:** Avaliar a prevalência e o perfil dos pacientes que fazem uso de substâncias e que foram atendidos por consultoria psiquiátrica (CP) durante internação em um hospital geral universitário (HGU). **Método:** Trata-se de um estudo transversal retrospectivo, com todos os pacientes internados no HGU avaliados pela CP no período de junho de 2017 a junho de 2018. Dados foram analisados no programa SPSS 21.0, considerando-se um nível de significância de 5% ( $p < 0,05$ ). Projeto aprovado junto ao Comitê de Ética em Pesquisa (CAAE nº 05600018.8.0000.5327). **Resultados:** Foram solicitadas CP a 1.049 pacientes, representando 3,17% de todas as internações no período. Na amostra, predominaram mulheres, brancas, solteiras, residentes na capital, com 1º grau incompleto, trabalho informal e média de 45,8 anos ( $\pm 20,1$ ); 62,3% dos avaliados já havia experimentado drogas lícitas e 36%, ilícitas – neste recorte, houve predominância de homens. A faixa entre 16 e 29 anos foi a que mais experimentou maconha (54,4%); entre 30 e 59 anos, predominou o álcool (65,8%); e nos acima de 60 anos, tabaco (68,8%). Doenças cardiovasculares foram as comorbidades mais frequentes (15,8%). Depressão foi a condição psiquiátrica mais prevalente (34,9%). As solicitações de CP vieram principalmente da medicina interna (51,8%). O tempo de internação apresentou média de 14,8 dias ( $\pm 8,0-30,4$ ). A desistência do tratamento (1,6%) e a evasão (5,3%) foram significativamente maiores nos usuários. Quanto às reinternações, os que internaram mais do que 3 vezes no ano tiveram mais prescrição de morfina e uma média de idade ( $51,0 \pm 16$ ) maior que o grupo que não reinternou. **Conclusão:** O uso de substâncias é prevalente na internação de HGU. A capacitação multidisciplinar para identificação e manejo precoce dessa população poderia reduzir reinternações, complicações e custos.

## Intervenções Psicossociais

## P0678

**Análise dos níveis de codependência e comportamentos permissivos nos participantes do grupo de familiares de um Centro de Atenção Psicossocial Álcool e Outras Drogas III de Porto Alegre (RS)****Fagundes, A.P.; Ghiggi, L.A.; Mendes Filho, V.A.**

Grupo Hospitalar Conceição, RS, Brasil

**Objetivo:** Traçar perfil demográfico, de codependência e de comportamentos permissivos dos participantes do Grupo de Familiares do Centro de Atenção Psicossocial Álcool e Outras Drogas III - Passo a Passo (CAPS). **Método:** Este é um estudo transversal, de abordagem quantitativa, que foi realizado no CAPS pertencente ao Grupo Hospitalar Conceição. Foram coletados os dados com os familiares que estiveram frequentando o grupo nesse local no período de abril a julho de 2019. A coleta de dados se deu por meio de questionário estruturado e da aplicação das escalas Holyoake Codependency Index (HCI), que avalia o nível de codependência, e a Behavioral Enabling Scale, que mede os níveis de comportamentos permissivos. Foi realizada também uma pesquisa nos prontuários dos respectivos usuários do serviço cujos familiares participaram da pesquisa para identificar em qual fase de tratamento o mesmo se encontra. Todas as variáveis foram tratadas estatisticamente por meio do *software* SPSS versão 25.0. **Resultados:** Observa-se que, dos sujeitos pesquisados, 88,2% foram mulheres, com média de 58,9 anos de idade. Há preponderância de mães e cônjuges, com percentual de 58,8 e 14,7%, respectivamente; 70,6% tinham renda até três salários mínimos. É possível perceber que os níveis de codependência medidos pelo HCI estão correlacionados negativamente com o tempo de participação no grupo, o que pode indicar que o grupo tem impacto positivo sobre os níveis de codependência de seus frequentadores. Outro dado relevante é a correlação positiva dos escores de comportamentos permissivos com o uso de crack pelo respectivo paciente do CAPS, algo que não se repetiu com outras substâncias. **Conclusões:** Temos evidência estatística que o grupo de familiares, conduzido por médica psiquiatra com formação em terapia familiar sistêmica, pode ter impacto significativo nos níveis de codependência daqueles que o frequentam. Familiares de usuários de crack têm maiores níveis de comportamento permissivos.

## Medicina do Trabalho

## P0042

**Transtornos mentais e comportamentais: perfil dos afastamentos de bancários do estado do Espírito Santo**

Trés, L.M.A.M.; Valeretto, F.A.; Valadão, C.; Oliveira, W.C.

Banco do Brasil, Ministério da Saúde, Universidade de Vila Velha, ES, Brasil

O absenteísmo-doença, enquanto falta ao trabalho justificada por licença médica, é um importante indicador das condições de saúde dos trabalhadores. Os transtornos mentais são os principais causadores de afastamento por longos períodos, conferindo riscos para o bem-estar, afetando comportamento e emoções. Diante do exposto, o objetivo deste estudo é descrever o perfil epidemiológico dos transtornos mentais e comportamentais de bancários do estado do Espírito Santo. Trata-se de uma pesquisa transversal, do tipo retrospectiva, com abordagem descritiva e analítica, realizada em uma instituição financeira nacional. Os dados analisados são provenientes de um sistema informatizado de saúde e segurança ocupacional. A amostra foi composta por 1.247 atestados, referentes a bancários licenciados para tratamento de saúde no período de janeiro a dezembro de 2019. Constatou-se que o índice de gravidade foi de 11,84, o índice de frequência foi de 2,09, e o percentual do absenteísmo anual correspondeu a 3,42%. Desses afastamentos, 139 foram causados pela categoria F da Classificação Internacional de Doenças e Problemas Relacionados à Saúde, 10ª edição (CID-10), ocupando a primeira colocação na categoria das doenças com maior quantidade de dias perdidos, totalizando 2.304 dias (32,58%). Houve predomínio dos afastamentos entre as mulheres, com idade entre 25 e 54 anos e com tempo médio de empresa de 11,22 anos. Os registros evidenciaram maior prevalência para o transtorno misto ansioso e depressivo (17,80%), seguido pelo episódio depressivo grave sem sintomas psicóticos (16,06%) e transtorno depressivo recorrente (9,81%). Verificou-se também que o tempo médio de afastamento do trabalho foi de 17 dias e que houve 650 reincidências, as quais decorrem da continuidade do afastamento ou de novos afastamentos dos mesmos trabalhadores. Conclui-se, portanto, que é de fundamental importância conhecer o perfil epidemiológico para a compreensão das possíveis causas do adoecimento e dos riscos presentes no ambiente laboral, possibilitando intervenções mais precisas e efetivas.

Medicina do Trabalho

## P0381

**Síndrome de *burnout*: avaliação sociodemográfica e da prevalência em médicos e enfermeiros da atenção básica do município de Cascavel (PR)**

Rota, C.B.; Lima, R.F.L.; Schirmer, A.; Caporal, M.R.

Centro Universitário Fundação Assis Gurgacz, PR, Brasil

**Introdução:** A síndrome de *burnout* é altamente prevalente entre profissionais de saúde, mostrando-se associada a sintomas de exaustão emocional (EE), despersonalização (DP) e sentimentos de baixa realização pessoal (RP). **Objetivos:** Analisar sua prevalência entre médicos e enfermeiros que atuam na atenção básica do município de Cascavel (PR) e definir o perfil sociodemográfico destes. **Métodos:** Após a aprovação do comitê de ética, foi realizado um estudo transversal, descritivo e de caráter exploratório; a pesquisa contou com a adesão de 55,81% (24/43) das 43 unidades básicas de saúde, com uma amostra de 82 participantes constituindo 45,05% (82/182). Foi aplicado um questionário sociodemográfico associado ao instrumento Maslach Burnout Inventory – Human Services Survey (MBI-HSS), contendo 22 itens do MBI-HSS. Profissionais com menos de 6 meses consecutivos na função ou em férias e/ou em licença médica foram excluídos. **Resultados:** A prevalência da síndrome foi de 74,39%, considerando o somatório das pontuações dos níveis moderado e alto de *burnout* dos participantes. O perfil sociodemográfico predominante é constituído por mulheres entre 25 e 34 anos, que atuam há menos de 5 anos na atenção básica. Entre as dimensões da síndrome de *burnout*: EE, DP e a baixa RP, houve o predomínio de profissionais com elevados níveis de exaustão. Para fins estatísticos, alteramos a pontuação da subescala de baixa realização pessoal, na qual altas pontuações isoladamente tendem a baixos índices de *burnout*, e após nova análise, não houve prevalência nos índices gerais, apenas o predomínio de elevados níveis de exaustão que se correlacionaram com a falta de lazer, pressão por produtividade e não ter especialização em saúde da família. **Conclusão:** Os altos níveis de *burnout* preocupam e afetam profissionais, gestores e pacientes, carecendo de mais estudos, padronização de instrumentos avaliativos e intervenções, a fim de preservar a saúde desses profissionais de saúde.



## P0484

**Análise da correlação entre alterações epigenéticas e a qualidade de vida em ceramistas do sul catarinense****Ramos, C.S.; Hill, L.F.; Mesacasa, F.K.; Madeira, K.; Valvassori, S.S.; Longen, C.W.**

Universidade do Extremo Sul Catarinense (UNESC), SC, Brasil

**Introdução:** O segmento cerâmico é um dos principais empregadores da região carbonífera, e não existiam estudos que avaliassem a qualidade de vida e as tendências de impacto na funcionalidade gênica dos trabalhadores. **Objetivos:** Este estudo pretendeu correlacionar a existência de alterações epigenéticas e o comprometimento da qualidade de vida dos ceramistas. **Métodos:** Este é um estudo transversal, com uma abordagem qualitativa e quantitativa. Foram analisados 145 trabalhadores de duas empresas cerâmicas na região de Criciúma e 145 homens de grupo controle, formado por não ceramistas. Fizeram parte do grupo de ceramistas, homens com tempo de serviço superior a 3 anos nas empresas em questão, empregados nos setores de produção. Estes tiveram uma amostra de sangue periférico coletado para avaliação epigenética, feita pelo *kit* de ensaio de histona desacetilase (HDAC), e responderam ao questionário WHOQOL-bref. **Resultados:** Quanto à atividade das HDAC, a diferença entre o grupo controle e o grupo de ceramistas mostrou um achado significativo, que aconteceu independente do tabagismo. Com relação à qualidade de vida, o domínio que mais apresentou alterações foi o meio ambiente, quando o que apresentou os melhores resultados foram as relações sociais. Não houve correlação com alterações epigenéticas e a qualidade de vida dos ceramistas estudados. **Conclusões:** Verificou-se que os ceramistas estão expostos a agentes potencialmente danosos, e apesar de não existir correlação das alterações epigenéticas com os resultados do questionário WHOQOL-bref, a qualidade de vida é um conceito subjetivo, e diferentes ferramentas para avaliação da mesma poderiam ser empregadas.

## Neurociências

## P0071

**Níveis plasmáticos de ocitocina em mulheres com transtorno por uso de cocaína****Castro, S.C.C.; Sanvicente-Vieira, B.; Zaparte, A.; Viola, T.; Grassi-Oliveira, R.**

Hospital São Lucas, Pontifícia Universidade Católica do Rio Grande do Sul (PUCRS), RS, Brasil

**Introdução:** Pesquisas crescentes apontam prejuízos no comportamento social e afiliativo de mulheres com transtorno por uso de cocaína (TUC). Essas alterações respaldam a existência de uma neurobiologia compartilhada do sistema ocitocinérgico e das vias dopaminérgicas responsáveis pela sensação de bem-estar e prazer, operantes na dependência química. Estudos recentes demonstraram associação entre os níveis sanguíneos de ocitocina e medidas comportamentais de abstinência e *craving* em pacientes com transtorno por uso de heroína. Todavia, há uma lacuna na literatura referente ao estudo da relação entre ocitocina periférica e TUC. **Objetivo:** Comparar os níveis de ocitocina plasmática entre mulheres com e sem TUC. **Métodos:** Foram avaliadas 25 mulheres controles saudáveis (sem histórico de uso abusivo de substâncias e que nunca experimentaram cocaína) e 33 mulheres com diagnóstico de TUC de acordo com o Manual Diagnóstico e Estatístico de Transtornos Mentais, 4ª edição (DSM-IV). A média de idade de ambos os grupos foi de 30 anos de idade. O grupo controle foi recrutado por conveniência, e o grupo clínico foi recrutado em unidade de tratamento para desintoxicação do uso de álcool e drogas do SUS. O sangue foi coletado em tubos de ácido etilenodiaminotetracético (EDTA), e o plasma foi separado por centrifugação. Os níveis de ocitocina nas amostras de plasma foram avaliados utilizando o *kit enzyme-linked immunosorbent assay* (ELISA) comercial (Abcam). A análise estatística preliminar utilizada foi o teste *t* para amostras independentes. **Resultados:** Houve uma diferença estatisticamente significativa entre os grupos ( $t = 2,26$ ;  $p = 0,032$ ), observando-se níveis inferiores de ocitocina plasmática no grupo de mulheres com TUC ( $m = 45,70$ ;  $DP = 81,9$ ), em comparação ao grupo controle ( $m = 145,77$ ;  $DP = 135,3$ ). **Conclusão:** Mulheres com TUC apresentam níveis diminuídos de ocitocina no plasma. A administração periférica de ocitocina parece ser uma alternativa promissora de tratamento neste grupo de pacientes. Estudos futuros são necessários para a investigação de associações entre os níveis plasmáticos de ocitocina e parâmetros clínicos do TUC.

**P0077****Avaliação da inflamação no transtorno afetivo bipolar e sua associação com a duração da doença****Rister, G.P.; Silva, F.M.F.; Silva, I.V.; Armagni, G.C.; Lordelo, E.P.; Gigante, A.D.**

Universidade do Oeste Paulista (Unoeste), SP, Brasil

**Introdução:** Estudos recentes têm demonstrado que processos inflamatórios estão aumentados no transtorno afetivo bipolar (TAB). **Objetivos:** Este estudo teve o objetivo de avaliar medidas de inflamação aguda em pacientes com TAB em comparação com controles, além de verificar a associação dessas medidas com características clínicas. **Método:** O estudo comparou pacientes com TAB (n = 37) e controles saudáveis (n = 23). Os pacientes estavam eutímicos e encontravam-se em tratamento ambulatorial. A resposta inflamatória foi avaliada através de marcadores de fase aguda proteína C reativa (PCR), velocidade de hemossedimentação (VHS), alfa-1 glicoproteína ácida (AGA) e eletroforese de proteínas (EP). **Resultados:** Os pacientes manifestaram um tempo de eutímia de 22,44 (DP ± 21,51) meses e duração da doença de 16,31 (DP ± 12,7) anos. Não encontramos diferenças estatisticamente significativas quanto aos marcadores inflamatórios de fase aguda entre pacientes e controles. Não houve associação da inflamação e tempo de eutímia e número total de episódios. Encontramos uma correlação positiva entre os níveis de PCR e os anos de duração da doença. A amostra pequena e a presença de comorbidades clínicas ateroscleróticas em uma parte da amostra pode ter gerado fatores de confusão com outras causas de inflamação. **Conclusões:** A PCR encontra-se aumentada em pacientes bipolares eutímicos que apresentam maior duração da doença, sugerindo que esse aumento pode estar associado à inflamação crônica do TAB.

**P0101****Substâncias potencialmente aditivas consumidas por idosos e suas associações com os domínios cognitivos das funções executivas****Sousa, A.C.B.; Assis, R.L.A.; Campos, V.R.**

Universidade Federal do Espírito Santo (UFES), ES, Brasil

**Objetivo:** Este estudo investigou as substâncias potencialmente aditivas – álcool, cigarro e benzodiazepínicos – consumidas por idosos e suas associações com as funções executivas. **Métodos:** Trata-se de um estudo transversal com uma amostra de 203 idosos, 137 do sexo feminino, 65 do sexo masculino, média etária de 69,12±7,05 anos. Utilizaram-se o Mini Exame do Estado Mental modificado para triagem cognitiva, o Mini International Neuropsychiatric Interview (MINI) para avaliação do consumo de álcool e o Teste de Fagerström para Dependência de Nicotina para avaliar o consumo de cigarro, além dos testes neuropsicológicos Fluência Fonêmica FAS, Teste de Trilhas Parte B e Teste de Stroop versão Victória. Foi utilizado o modelo de Pathy Analysis para realizar as análises estatísticas. **Resultados:** Entre as substâncias potencialmente aditivas, 59 fizeram consumo de álcool na vida, 31 faziam consumo de álcool na atualidade, 57 faziam consumo de cigarro e 42 faziam consumo de benzodiazepínicos. Observou-se a associação entre o consumo de cigarro com a memória de trabalho (MT) evidenciada pela trajetória Cigarro → MT (Fluência Fonêmica FAS) (r = 0,425, DP = 0,158, Z = 2,683, p = 0,007). Também houve associação entre a flexibilidade cognitiva (FC) e o consumo de álcool observado na trajetória consumo de álcool atual (álcool-atual) → FC (Teste de Trilhas Parte B) (r = 14,954, DP = 7,652, Z = 1,978, p = 0,048). Quanto ao domínio controle inibitório (CI), observou-se a trajetória consumo de álcool atual → CI (Teste de Stroop versão Victória) (r = 6,991, DP = 3,234, Z = 2,162, p = 0,031) mostrando uma associação significativa. **Conclusão:** Os dados deste estudo podem servir como auxílio no manejo na clínica ampliada, influenciando os modelos de prevenção e intervenção. Ainda poderá contribuir para as políticas públicas relacionadas ao envelhecimento saudável e qualidade de vida da população idosa, que vem crescendo no Brasil e no mundo.

**P0293****Aspectos clínicos do registro do potencial N400 em pacientes com esquizofrenia****Castro, R.A.; Filho, J.M.N.**

Universidade Santo Amaro (UNISA), SP, Brasil

**Introdução:** O acesso e expressão da desorganização do pensamento presente em pacientes esquizofrênicos ocorre clinicamente através da linguagem, e acredita-se que seja resultado de um déficit no processamento semântico. Esse processamento vem sendo estudado por técnicas eletroencefalográficas e o parâmetro mais estudado é o potencial relacionado ao evento (PRE) N400. **Objetivo:** Revisar a literatura sobre os aspectos clínicos e práticos do registro do PRE N400 em pacientes diagnosticados com esquizofrenia. **Métodos:** Foram pesquisados nos bancos de dados SciELO e PubMed os descritores *schizophrenia*, *semantic prime*, *semantic process* e N400, com filtro para português e inglês, e publicados nos últimos 5 anos. **Resultados:** Inicialmente, foram encontrados 42 textos sem duplicatas, e então selecionados 20 artigos para leitura integral. Além disso, foram revisados textos encontrados por busca ativa nas referências bibliográficas. **Discussão:** O PRE N400 é sensível à facilidade de acesso às propriedades semânticas de um estímulo, sendo registrado durante o teste de decisão lexical, que examina o caráter de associação entre conceitos mentais, avaliando a facilidade de resposta de uma palavra-alvo quando precedida por um estímulo cognitivo facilitador. Estudos mostram tanto o aumento quanto a diminuição do N400 em pacientes esquizofrênicos e esquizotípicos, variando conforme o estado clínico do paciente. A explicação psicopatológica para isso é que, quando há hipomodulação do N400, há falha no uso do contexto, manifestando-se como concretude do pensamento; já a diminuição do N400 estaria envolvida com diminuição da pré-facilitação e se manifesta através do afrouxamento de ideias. **Conclusão:** Estudos mostram que alterações do potencial relacionado a evento N400 estão relacionadas à fisiopatologia da esquizofrenia e que essa técnica pode auxiliar na avaliação da evolução do quadro clínico, além de representar um possível biomarcador.

**P0392****Avaliação de marcadores de estresse oxidativo em animais submetidos à injeção intracerebroventricular de ouabaína****Possamai-Della, T.; Dal-Pont, G.C.; Cararo, J.H.; Aguiar-geraldo, J.M.; Peper-Nascimento, J.; Gava, F.F.; Valvassori, S.S.**

Universidade do Extremo Sul Catarinense (UNESC), SC, Brasil

**Objetivo:** Avaliar parâmetros de estresse oxidativo e atividade de enzimas antioxidantes (GPx e GR) em um modelo animal de transtorno bipolar (TB) induzido por ouabaína (OUA). **Método:** Foram utilizados ratos Wistar machos, com 60 dias de idade e peso aproximado de 250 a 300 g. Os animais foram submetidos a uma cirurgia estereotáxica para a implantação de uma cânula guia no ventrículo lateral. Três dias após a cirurgia, os animais receberam, via intracerebroventricular (ICV), uma única dose de 5 µL de líquido cefalorraquidiano artificial (LCRa) ou OUA (10-3 M, diluída em LCRa). Logo após o ICV, iniciou-se um tratamento intraperitoneal (IP) com lítio (47,5 mg/kg) duas vezes ao dia, durante 14 dias. Foram avaliados os níveis de hidroperóxido de lipídeo (LPH), substâncias reativas ao ácido tiobarbitúrico (TBARS), 4-hidroxinoneal (4-HNE), 8-isoprostano (8-ISO), proteínas carboniladas e as atividades das enzimas glutatona peroxidase (GPx) e glutatona redutase (GR) no córtex-frontal e hipocampo, 7, 9 e 14 dias após a administração de OUA, através de *kit enzyme-linked immunosorbent assay* (ELISA). **Resultados:** A OUA aumentou os níveis de LPH, TBARS, 4-HNE, 8-ISO e proteínas carboniladas no córtex frontal e hipocampo, 7, 9 e 14 dias após a injeção ICV, quando comparados ao grupo controle. O tratamento com lítio foi capaz de reverter essas alterações em todas as estruturas e dias avaliados. A GPx teve um aumento na sua atividade 7, 9 e 14 dias após a injeção ICV de OUA quando comparados ao grupo LCRa. No entanto, a atividade de GR teve aumento significativo somente 7 e 14 dias após a administração de OUA, quando comparados ao grupo controle. O tratamento com lítio reverteu essas alterações 7 e 14 dias após, mas não apresentou diferença significativa 9 dias após. **Conclusão:** A OUA, um inibidor da sódio-potássio de adenosina trifosfatase (Na<sup>+</sup>K<sup>+</sup>ATPase), foi capaz de induzir estresse oxidativo, dessa forma o aparecimento dessas alterações pode estar relacionado com alterações nessa enzima. Sendo assim, esses achados indicam um possível envolvimento do estresse oxidativo na fisiopatologia do TB. Além disso, o modelo foi capaz de mimetizar características fisiopatológicas do TB, reforçando sua relevância para o estudo do transtorno.

## Neuroimagem

P0330

**Transtornos mentais e alterações na perfusão cerebral**

Alves, R.M.C.P.; Alves, P.R.

Lifestyle Moinhos de Vento, RS, Brasil

**Introdução:** Os transtornos mentais encontram-se entre uma das principais causas de afastamento por doenças do trabalho segundo a Organização Mundial da Saúde. Vários pesquisadores têm tentado buscar marcadores ou métodos que possibilitem diagnosticar e entender melhor os mecanismos envolvidos. **Justificativa:** Em nosso serviço utilizamos a cintilografia tomográfica de perfusão cerebral (SPECT) juntamente com outros exames como padrão ouro na avaliação dos pacientes que iniciaram tratamento ambulatorial, na intenção de entender melhor os mecanismos ou alterações envolvidas nos transtornos mentais. **Metodologia:** Pacientes buscaram acompanhamento entre agosto de 2016 e dezembro de 2019; para aqueles que apresentaram alterações em marcadores inflamatórios, como cortisol sérico, foi solicitada SPECT. Os pacientes da amostra assinaram o termo de consentimento informado para participarem do estudo. **Resultados:** A nossa amostra foi constituída por um total de 51 pacientes, sendo 34 do sexo feminino e 17 do sexo masculino, 33% da amostra foi constituída por pessoas com nível superior completo, incompleto e técnico, e 67% com nível secundário. Os transtornos mais prevalentes foram depressão maior (DM), distímia e transtorno de ansiedade generalizada (TAG). Em relação ao exame de SPECT: 32 pacientes apresentaram alteração da perfusão cerebral, 1 paciente não apresentou alteração, 15 não realizaram o exame e 3 foram perdidos. A região cerebral mais prevalente em hipoperfusão foram os lobos frontotemporais direito e esquerdo. Entre os pacientes que apresentaram alteração no SPECT, 29 tinham alteração em ambos os lobos frontotemporais, direito e esquerdo, e três pacientes apresentaram alteração da perfusão somente no lobo frontoparietal esquerdo. Nenhum paciente apresentou alterações apenas no lobo frontotemporal direito. **Conclusão:** Nosso estudo sugere um predomínio de alterações em lobos frontotemporais bilaterais nos transtornos do humor, em especial a DM, distímia e TAG. Acreditamos que nossa amostra seja ainda pequena e que mais estudos se façam necessários.

## Outros Não Listados

P0105

**Adaptação transcultural e validação do questionário SCOFF para rastreio de transtornos alimentares na população universitária brasileira**

Teixeira, A.A.; Roque, M.A.V.; Freitas, A.A.C.; Santos, N.F.; Khoury, J.M.; Neves, M.C.L.; Garcia, F.D.

Universidade Federal de Minas Gerais (UFMG), MG, Brasil

**Objetivo:** A pesquisa teve como objetivo traduzir, adaptar culturalmente e validar uma versão em português brasileiro (SCOFF-BR) do questionário SCOFF acrônimo do inglês (Sick; Control; One stone; Fat; Food) para o rastreio de transtornos alimentares (TA) em adultos. **Métodos:** Após tradução e tradução reversa realizada por especialistas, o questionário, composto por cinco perguntas dicotômicas, foi preenchido por voluntários adultos de ambos os gêneros, da comunidade universitária, de 18-32 anos. O questionário Mini International Neuropsychiatric Interview (MINI), baseado nos critérios do Manual Diagnóstico e Estatístico de Transtornos Mentais, 5ª edição (DSM-5), foi utilizado como padrão-ouro diagnóstico dos TA, sendo aplicado por acadêmicos capacitados. **Resultados:** Um total de 361 adultos foi entrevistado, e 9,7% foram diagnosticados com algum TA maior, sendo: 2,2% anorexia nervosa, 5,0% bulimia nervosa e 2,5% transtorno de compulsão alimentar. O ponto de corte de duas respostas positivas apresentou uma sensibilidade de 80% e especificidade de 71,5%, com acurácia de 72,3%. Os valores preditivos positivo e negativo foram de 23,1 e 97,1%, respectivamente. **Conclusão:** Este estudo demonstrou que a SCOFF-BR apresenta acurácia e confiabilidade satisfatórias para o rastreio dos TA na população adulta da comunidade universitária brasileira.

Outros não listados

---

## P0116

### Relação entre baixos níveis de vitamina B3 e sintomas depressivos

Pecolo, H.G.; Pecolo, J.M.L.; Vasconcelos, L.P.

Hospital Crescência Silveira, BA, Brasil

**Objetivo:** Realizar uma revisão da literatura sobre impacto negativo entre baixos níveis de vitamina B3 e sintomas depressivos. **Método:** Foram analisados 12 estudos publicados entre os anos de 2010 e 2017, sendo artigos de revisão e metanálises disponíveis nos bancos de dados SciELO, PubMed e MEDLINE. Os descritores utilizados foram transtorno depressivo, serotonina, vitamina B3, niacina. **Resultados:** O transtorno depressivo (TD) caracteriza-se pela presença de humor deprimido, perda de interesse, anergia, sentimento de culpa, bem como distúrbios do sono, apetite e baixa concentração. A depressão é a quarta causa de incapacitação social. Encontrou-se uma prevalência de 9,7%, sendo 3,9% de depressão maior, similar à encontrada na Europa e nos EUA, sendo maior a prevalência entre mulheres, 10,9%, contra 3,9% nos homens. Os idosos são mais acometidos, 11,1%, enquanto os jovens representam 3,9% dos casos. Diante disso, é importante a intervenção nutricional como agente adjuvante no TD. Estudos prévios demonstraram que a suplementação de nutrientes, como vitamina B3, pode ser usada na terapia antidepressiva por suprimir a neuroinflamação e o estresse oxidativo. Em outro estudo, pacientes diagnosticados com TD e níveis elevados de homocisteína foram suplementados com vitamina B3 e apresentaram melhora nos sintomas do TD em comparação ao grupo placebo, pois a deficiência de niacina leva ao acúmulo de homocisteína, o que reduz a síntese de monoaminas, contribuindo para sintomas do TD. **Conclusão:** Esta revisão de literatura evidencia efeitos negativos de níveis séricos baixos de vitamina B3 no agravamento ou mesmo gênese de sintomas depressivos. Dessa forma, mostra-se a importância de se avaliar níveis séricos de niacina em pacientes com TD e sua suplementação, quando necessário.

Outros não listados

---

## P0303

### O exercício físico (EF) como manejo dos sintomas e consequências do transtorno de déficit de atenção e hiperatividade (TDAH)

Pio, R.P.; Tavares, M.N.; Oliveira, R.S.; Donato, A.N.A.; Pereira, A.O.; Silva, I.R.F.; Bomtempo, T.C.

Hospital São Pedro, GO, Brasil

**Objetivo:** Avaliar os efeitos do exercício físico (EF) em crianças e adolescentes com transtorno de déficit de atenção e hiperatividade (TDAH). **Método:** Buscaram-se textos com as palavra-chave *physical activity* e ADHD nas bases de dados MEDLINE e PubMed. Foram incluídas revisões sistemáticas e metanálises publicadas nos últimos 5 anos. **Resultados:** O TDAH afeta 7-11% das crianças no mundo, sendo o tratamento baseado na farmacoterapia e terapia psicológica/comportamental. Contudo, estudos mostram que o EF pode ser benéfico quando associado ao tratamento. Os sintomas do TDAH devem-se a duas alterações: comportamento e cognição. O EF estaria relacionado à melhora da cognição, incluindo atenção, memória, planejamento e resolução de problemas. No entanto, crianças com TDAH, independente da medicação e gênero, apresentam baixa adesão por EF e maior adesão por atividades sedentárias comparadas a crianças sem TDAH. Uma hipótese é que aqueles com TDAH são inibidos pela disfunção adrenérgica/noradrenérgica e pelos sintomas do TDAH (falta de motivação, atenção e controle motor). Esses comportamentos obesogênicos podem, assim, aumentar o risco de obesidade. O EF aeróbio de alta intensidade apresentou efeitos agudos positivos no processamento rápido, memória, planejamento e resolução de problemas. De forma crônica, melhorou a atenção, inibição, controle emocional, motor e comportamental. Apesar de benéficos, os efeitos entre os sexos foram diferentes, sugerindo uma interação entre o gênero da criança e a intensidade do exercício. Estudos prévios demonstraram os efeitos positivos na associação do EF com o tratamento farmacológico/psicológico, mas não consegue evidências para o tratamento somente com EF para o controle dos sintomas. **Conclusão:** Existem evidências científicas sólidas de que o EF tem efeitos positivos no tratamento do TDAH, abrangendo os sintomas comportamentais, cognitivos e a consequente obesidade.

Outros não listados

**P0323****Transtornos alimentares em homens e seus desafios****Thomé, C.W.; Símaro, C.S.; Llorente, A.C.; Romero, R.L.; Thomé, M.E.B.**

Faculdade de Medicina do ABC (FMABC), SP, Brasil

Os critérios de diagnóstico do transtorno alimentar são amplamente baseados em pesquisas e trabalhos clínicos com mulheres. A escassez de trabalho em homens afetados pode ser devida à visão histórica de que os homens não correm risco, à insensibilidade das estruturas de diagnóstico na indexação das preocupações e comportamentos dos homens e número insuficiente de pacientes do sexo masculino em ambientes de tratamento clínico. Recentes alterações no Manual Diagnóstico e Estatístico de Transtornos Mentais, 5ª edição (DSM-5), como reconhecer o transtorno da compulsão alimentar periódica como um diagnóstico independente, reduzir os limiares comportamentais para o diagnóstico da bulimia nervosa e a eliminação da amenorreia como critério diagnóstico para anorexia nervosa, podem permitir maior detecção de distúrbios alimentares entre os homens. Após a implementação dos novos critérios de diagnóstico, houve um aumento de 28,9% nos transtornos alimentares durante a vida nos homens. O autorreconhecimento de um TA parece ser uma pré-condição para procurar tratamento. Além disso, os médicos e outros prestadores de serviço de saúde podem ter menos probabilidade de reconhecer sintomas alimentares em homens, devido às menores taxas de incidência e diferença nas apresentações dos sintomas. Psicoterapias como terapia cognitivo-comportamental (TCC) continuam sendo o tratamento de escolha, mas os profissionais devem considerar o tratamento farmacológico em casos individuais graves e duradouros. Esta revisão tem por objetivo analisar as publicações dos últimos 4 anos sobre transtorno alimentar em homens e suas dificuldades em diagnóstico e tratamento, relacionando-as com o que há de mais relevante já descrito em artigos e livros.

**Pesquisa****P0248****Evidências de validade convergente de um método de avaliação de funcionamento da personalidade****Andrade, A.S.; Marquetto, R.A.; Fruet, M.F.; Smaniotto, G.M.; Schilling, L.B.; Motta, L.S.; Spanemberg, L.**

Hospital São Lucas, Escola de Medicina, Pontifícia Universidade Católica do Rio Grande do Sul (PUCRS), RS, Brasil

**Objetivo:** O objetivo deste trabalho é testar um método de avaliação do critério A em relação a um construto correlato: estrutura da personalidade. **Metodologia:** Estudo transversal observacional, realizado na unidade de psiquiatria do Hospital São Lucas da Pontifícia Universidade Católica do Rio Grande do Sul (PUCRS), que recrutou pacientes no período de 2 anos (março de 2017 a abril de 2019). Foram coletados dados sociodemográficos e clínicos, com questionários de autorrelato do Inventário de Organização da Personalidade (IPO) e da Escala de Nível de Funcionamento da Personalidade (ENFP). Pacientes com escores  $\geq 3$  na ENFP foram considerados como preenchendo o critério A do Manual Diagnóstico e Estatístico de Transtornos Mentais, 5ª edição (DSM-5) para transtorno de personalidade. **Resultado:** Dos 359 pacientes internados, 175 pacientes completaram adequadamente ambos os instrumentos. Destes, 86 (49,1%) foram classificados como preenchendo o critério A para transtorno de personalidade pela ENFP. Pacientes com o critério A apresentaram escores significativamente maiores nos domínios instabilidade do *self* e outros (0,5 *versus* 1,5;  $p < 0,001$ ), instabilidade do comportamento (0,4 *versus* 1,5;  $p < 0,001$ ), instabilidade nos objetivos (0,5 *versus* 1,1;  $p = 0,003$ ), psicose (0,3 *versus* 1,4;  $p < 0,001$ ), agressividade autodirigida (1,3 *versus* 2,5;  $p = 0,001$ ), distorção dos valores morais (0,1 *versus* 0,8;  $p < 0,001$ ) e agressividade sádica (0,0 *versus* 0,5;  $p = 0,029$ ) do que pacientes sem o critério A. **Discussão:** Os maiores escores nas subescalas de organização da personalidade (mensurado pelo IPO) encontrados em pacientes com prejuízo no funcionamento da personalidade (classificados pela ENFP) fornecem uma evidência de validade convergente entre esses instrumentos. Esses achados corroboram teorias psicodinâmicas e que relacionam níveis inferiores de organização da personalidade com prejuízos no funcionamento.

Pesquisa

---

**P0306****Associação entre traumas na infância e prejuízo do funcionamento da personalidade****Andrade, A.S.; Carvalho, B.F.; Schilling, L.B.; Motta, L.S.; Marquette, R.A.; Pacheco, M.A.; Spanemberg, L.**

Hospital São Lucas, Escola de Medicina, Pontifícia Universidade Católica do Rio Grande do Sul (PUCRS), RS, Brasil

**Objetivo:** O objetivo do trabalho é avaliar a associação entre traumas na infância e prejuízo na estrutura de personalidade em pacientes internados em uma unidade de internação psiquiátrica de um hospital geral. **Métodos:** Estudo transversal realizado em uma unidade de internação psiquiátrica de hospital geral no período de março de 2017 até abril de 2019. O registro contém dados sociodemográficos e clínicos, obtidos por meio de Questionário de Traumas na Infância (CTQ) e de uma versão de autorrelato da Escala de Nível de Funcionamento da Personalidade (ENFP-AR). As associações entre traumas na infância e prejuízo no funcionamento da personalidade foram testadas pelo teste qui-quadrado no programa Statistical Package for the Social Sciences (SPSS), versão 21.0. **Resultados:** As análises foram conduzidas com 359 pacientes internados; 175 pacientes completaram adequadamente a ENFP-AR. Destes, 86 (49,1%) foram classificados como preenchendo o critério A para transtorno de personalidade de acordo com a ENFP-AR. Os pacientes que preencheram o critério A têm uma média significativamente maior da CTQ nos domínios abuso físico (7,7±3,6 *versus* 10,5±5,6;  $p < 0,001$ ), abuso emocional (10,3±4,4 *versus* 13,2±5,0;  $p < 0,001$ ), negligência emocional (10,7±5,1 *versus* 13,3±5,7;  $p = 0,004$ ) e negligência física (7,4±2,8 *versus* 9,1±3,7;  $p = 0,002$ ), mas não para abuso sexual (6,8±3,7 *versus* 8,0±5,5;  $p = 0,111$ ). **Discussão:** Inúmeros artigos na literatura apontam que pacientes com traumas na infância são mais susceptíveis a psicopatologia, decorrente do estresse precoce. Essas evidências reforçam a ideia de que pessoas com prejuízo mais grave no funcionamento da personalidade possam ter sofrido mais traumas na infância, indicando a necessidade terapêutica da abordagem de questões precoces nesses pacientes.

Pesquisa

---

**P0361****Prevalência do transtorno de estresse pós-traumático em profissionais do serviço de atendimento móvel de urgência de Maceió (AL)****Gomes, M.B.R.A.; Peixoto, A.L.A.; Melo, P.C.G.; Santiago, M.L.B.; Jesus, M.P.O.; Brito, A.C.G.; Amorim, E.R.S.**

Centro Universitário Cesmac (CESMAC), AL, Brasil

**Introdução:** O Serviço de Atendimento Móvel de Urgência (SAMU) é um serviço pré-hospitalar que visa prestar socorro rápido às vítimas que se encontram em situação de urgência ou emergência. Os funcionários desse serviço têm que exercer seu trabalho em circunstâncias de vida ou morte e também em cenários desconhecidos, sob os olhos de curiosos e de familiares aflitos, os quais, instáveis emocionalmente, podem vir a representar uma ameaça à integridade física dos profissionais. Devido a essa exposição, o transtorno de ansiedade ligado à vivência de traumas, denominado transtorno do estresse pós-traumático (TEPT), configura-se como uma das principais alterações das funções psíquicas encontradas em funcionários dos serviços médicos de emergência. **Objetivo:** Identificar a prevalência de TEPT em profissionais de saúde de um serviço de urgência da cidade de Maceió (AL). **Método:** Trata-se de uma pesquisa de campo descritiva indireta, de abordagem quantitativa, que buscou indícios de TEPT nessa população. A coleta foi realizada no SAMU de Maceió (AL). A amostra compreendeu os profissionais que trabalham no SAMU, entre eles os médicos, enfermeiros, auxiliares de enfermagem, técnicos de enfermagem e motoristas. **Resultados:** Em relação à estatística descritiva dos participantes, 8% (9/108) possuíam algum transtorno mental prévio; destes, 67% (6/9) relataram terem diagnóstico de depressão, e 33% (3/9), síndrome do pânico; 77% (83/108) relataram ter vivenciado algum evento traumático, direta ou indiretamente. Em relação à estatística descritiva do questionário Posttraumatic Stress Disorder Checklist C (PCL-5), 8% (9/108) tiveram pontuação acima de 30 no questionário e, portanto, possuem suspeita de TEPT. **Conclusão:** A exposição a eventos traumáticos relacionados ao trabalho tem correlação positiva para TEPT, como indicado pela prevalência de 8% da amostra com pontuação maior que 30 pontos no PCL-5.

Pesquisa

---

**P0387****Percepção da depressão por estudantes de diferentes áreas da PUC Minas, campus Betim****Garcia, M.I.; Leocadio, P.L.; Almeida, C.L.**

Pontifícia Universidade Católica de Minas Gerais (PUC Minas), MG, Brasil

**Introdução:** Segundo a OMS, a depressão atinge aproximadamente 350 milhões de pessoas no mundo. Mesmo sendo uma patologia, há grande estigma ao redor da mesma. **Objetivos:** Objetivou-se avaliar a proporção dos estudantes universitários capaz de identificar como problema de saúde a descrição de um caso típico de depressão. **Método:** Estudo quantitativo, transversal, que utilizou dados coletados por entrevistas. Utilizou-se vinheta padronizada, que seguiu os critérios do Manual Diagnóstico e Estatístico de Transtornos Mentais, 4ª edição (DSM-IV) e da Classificação Internacional de Doenças e Problemas Relacionados à Saúde, 10ª edição (CID-10). Entrevistaram-se 298 alunos de 11 cursos da PUC Minas, campus Betim. Para comparações de frequências, foi utilizado o teste do qui-quadrado nas análises univariadas, e para a análise multivariada, foram utilizadas as razões de prevalências ajustadas por regressão de Poisson. As análises estatísticas foram realizadas com o Stata versão 13.0. **Resultados:** Um total de 89% da amostra respondeu depressão à questão que perguntava o que o personagem da vinheta tinha. A área que mais respondeu depressão à situação descrita foi a da saúde, sendo 89,6% o percentual desses estudantes que reconheceram como depressão o quadro descrito. Entretanto, não houve grande diferença entre as áreas, pois 88,6% dos alunos de humanas e 86,6% dos alunos de exatas reconheceram o quadro de depressão. Em relação à identificação de depressão como doença mental, apenas 44% da amostra respondeu que a situação descrita na vinheta se tratava de depressão e que esta é uma doença mental. Entre os 128 entrevistados que correlacionaram depressão e saúde mental, 28,3% eram de humanas, 48% da área da saúde e 53,3% de exatas, sendo  $p < 0,05$ . **Conclusões:** Concluiu-se que os estudantes da área da saúde reconheceram mais o quadro de depressão, mas quando se trata de relacionar esse quadro com doença mental todas as áreas reconhecem pouco (44%). Acreditamos que tal desconhecimento do modelo biomédico sobre a depressão dificulta a procura e a adesão a tratamentos pelos portadores da patologia, além de contribuir para um subdiagnóstico por parte dos profissionais responsáveis.

Pesquisa

---

**P0463****Relação entre sintomas de humor e funcionalidade no transtorno bipolar no Complexo Hospital de Clínicas da Universidade Federal do Paraná (CHC/UFPR)****Alvim, P.H.; Schwind, M.R.; Zorzetto, D.; Guilherme, E.A.**

Complexo Hospital de Clínicas, Universidade Federal do Paraná (CHC/UFPR), PR, Brasil

**Objetivos:** Avaliar a relação entre a Functioning Assessment Short Test (FAST), a Hamilton Depression Rating Scale (HAM-D) e a Young Mania Rating Scale (YMRS) em pacientes com transtorno afetivo bipolar (TAB) em ambulatório específico do serviço de psiquiatria do Complexo Hospital de Clínicas da Universidade Federal do Paraná (CHC/UFPR). **Métodos:** Foram realizadas análises de tendência central e medidas de dispersão para dados demográficos e pontuação das escalas. Foi investigada, inicialmente, correlação entre escore total da FAST e escores totais da YMRS e HAM-D, utilizando-se o teste de Spearman. Se significativa, a investigação foi aprofundada com avaliação de correlação entre os subitens das escalas. Considerou-se significativo  $p < 0,05$ . Os dados são uma análise parcial de um *follow-up* de 52 semanas em pacientes bipolares atendidos no ambulatório de um hospital terciário. Foi utilizado o *software* Statistical Package for the Social Sciences (SPSS), versão 26.0, para a análise estatística. **Conclusões:** Os resultados mostraram média de escore leve para humor deprimido, além de média de escore indicativa de remissão/ausência de quadro maníaco na amostra como um todo. Em relação à funcionalidade, foi encontrado prejuízo significativo ao se considerar o escore total. A funcionalidade global apresentou relação significativa com o escore total de humor deprimido, mas não com o de mania. Ao se analisar individualmente os itens da HAM-D, observou-se que somente quatro domínios apresentaram correlação com a funcionalidade – humor deprimido, ideação suicida, trabalho e atividades e sintomas gastrointestinais (os dois primeiros relacionados a déficit na área de finanças, relacionamentos interpessoais e lazer). Portanto, esses domínios da HAM-D merecem maior atenção por serem possíveis preditores de funcionalidade. Apesar de estudo transversal, os resultados estão de acordo com pesquisas sobre o tema, que reforçam o impacto da perda funcional tanto no paciente quanto em familiares, sendo tão ou mais importante que o desfecho da síndrome. Por outro lado, um estudo de *follow-up* de 7 anos não encontrou deterioração da funcionalidade ao longo do tempo. Tais controvérsias tornam imperativo que mais estudos sejam feitos.



Pesquisa

---

**P0586****Existência de transtornos psiquiátricos prévios e o acesso ao tratamento durante a quarentena devido à pandemia de COVID-19**

Girardi, F.L.; Fragoso, B.; Negretto, B.L.; Zoratto, G.; Weber, L.P.; Siqueira, G.R.; Calegari, V.C.

Universidade Federal de Santa Maria (UFSM), RS, Brasil

**Objetivo:** Documentar e relatar a associação entre existência de transtornos prévios e o acesso a tratamentos psiquiátricos durante a quarentena causada pela pandemia de COVID-19 e sintomatologia de transtorno de estresse pós-traumático (TEPT), depressão e ansiedade numa amostra de brasileiros. **Métodos:** Estudo transversal derivado da primeira fase de coleta da coorte COVIDPsiq, com seguimento de 6 meses e realizada através de questionários *online*. Os desfechos analisados foram sintomas de TEPT através da Posttraumatic Stress Disorder Checklist C (PCL-C) e escores de ansiedade, estresse e depressão através da Depression, Anxiety and Stress Scale (DASS-21). Foram realizadas perguntas sobre a existência de diagnósticos psiquiátricos prévios e sobre o acesso ao tratamento durante a quarentena. Foram realizados testes estatísticos não paramétricos, com  $\alpha = 0,05$ . **Resultados:** O diagnóstico prévio de depressão, transtorno bipolar, esquizofrenia, transtorno do déficit de atenção com hiperatividade (TDAH), TEPT, transtorno de personalidade *borderline* e transtorno obsessivo-compulsivo (TOC) esteve associado com aumento nos sintomas de TEPT pela PCL-5 ( $p < 0,001$ ) e nos escores de ansiedade ( $p < 0,001$ ), depressão ( $p < 0,001$ ) e estresse ( $p < 0,001$ ) pela DASS-21. Já o diagnóstico atual de depressão, transtorno bipolar, transtornos de ansiedade, TDAH, TEPT, transtorno de personalidade *borderline* e TOC estiveram associados com aumento nos sintomas de TEPT pela PCL-5 ( $p < 0,001$ ) e nos escores de ansiedade ( $p < 0,001$ ), depressão ( $p < 0,001$ ) e estresse ( $p < 0,001$ ) pela DASS-21. **Conclusão:** Ter ou ter tido depressão, transtorno bipolar, TDAH, TEPT, transtorno de personalidade *borderline* e TOC esteve relacionado ao aumento de sintomas de TEPT, depressão, ansiedade e estresse.

Pesquisa

---

**P0588****A interrupção da rotina durante a quarentena: sintomatologia de TEPT, ansiedade e depressão**

Zoratto, G.; Kerber, N.; Negretto, B.L.; Girardi, F.L.; Fragoso, B.; Siqueira, G.R.; Calegari, V.C.

Universidade Federal de Santa Maria (UFSM), RS, Brasil

**Objetivo:** Entender a associação entre a angústia gerada pela falta de atividades rotineiras – interrompidas no cenário de pandemia pelo SARS-CoV-2 – e a sintomatologia de estresse pós-traumático, depressão e ansiedade em brasileiros durante a pandemia de COVID-19. **Métodos:** Estudo transversal, derivado da primeira fase da coorte *online* COVIDPsiq, com seguimento de 6 meses. Os desfechos analisados foram sintomas de transtorno de estresse pós-traumático (TEPT), através da Posttraumatic Stress Disorder Checklist C (PCL-5), e sintomas de ansiedade, estresse e depressão, através da Depression, Anxiety and Stress Scale (DASS-21). Foi perguntado “O quanto você fica angustiado ou triste pela falta das seguintes atividades durante a quarentena: trabalhar, estudar, atividades de lazer, atividades físicas e esportes, convívio em família, contato com a pessoa amada, contato social e atividades culturais?”. A primeira coleta de dados compôs uma amostra de 3.633 sujeitos. Foram realizados testes estatísticos não paramétricos ( $\alpha = 0,05$ ). **Resultados:** O aumento da tristeza autorreferida com a interrupção do trabalho, a falta de estudo, a falta de atividades de lazer, a falta de atividades físicas e esportes, a falta de convívio em família, a falta de contato com a pessoa amada, a falta de contato social e a falta de atividades culturais estiveram associados com sintomas de TEPT pela PCL-5 ( $p < 0,001$ ) e sintomas de ansiedade ( $p < 0,001$ ), depressão ( $p < 0,001$ ) e estresse ( $p < 0,001$ ) pela DASS-21. **Conclusão:** O aumento da tristeza autorreferida com a parada das atividades esteve associado, em todos os casos, com maiores sintomas de TEPT, ansiedade, depressão e estresse.

Pesquisa

---

**P0591****Associação entre nível socioeconômico e sofrimento psíquico em brasileiros durante a pandemia de COVID-19****Kerber N.; Siqueira, G.; Negretto, L.B.; Zoratto, G.; Girardi, F.L.; Fragoso, B.; Calegaro, V.C.**

Grupo Hospitalar Conceição; Universidade Federal de Santa Maria (UFSM), RS, Brasil

**Objetivo:** Documentar e relatar a associação entre nível socioeconômico e sintomatologia de depressão, ansiedade e transtorno de estresse pós-traumático (TEPT) em uma amostra de brasileiros durante a pandemia do novo coronavírus. **Método:** Estudo transversal derivado da primeira fase de coleta da coorte COVIDPsiq, realizada através de questionário *online* autorrespondido, com coleta de dados entre os dias 22 de abril e 08 de maio de 2020. Os desfechos analisados foram sintomas de TEPT, através da Posttraumatic Stress Disorder Checklist 5 (PCL-5), e sintomas de ansiedade, estresse e depressão, através da Depression, Anxiety and Stress Scale (DASS-21). Foram realizadas perguntas em relação ao nível econômico, como grau de escolaridade, renda e ocupação. A primeira coleta de dados compôs uma amostra de 3.587 respondentes, sendo a maioria do sexo feminino (n = 2.738; 73,3%), brancos (n = 3.069; 85,6%), com ensino superior completo ou pós-graduação (n = 1.947; 54,2%). Realizou-se análise bivariada. **Resultados:** Da amostra analisada, a maioria dos sujeitos declarou renda entre R\$ 2.005,00 e R\$ 8.640,00 (n = 1.682; 46,3%), sendo encontrada tendência de redução dos escores avaliados com o aumento da renda familiar nos escores de TEPT pela PCL-5 (p < 0,001) e nos escores de ansiedade, depressão e estresse (p < 0,001) pela DASS-21. Foram encontrados maiores escores de ansiedade, depressão e estresse (p < 0,001) pela DASS-21 e de TEPT pela PCL-5 (p < 0,001) em indivíduos com ensino médio e superior incompleto (n = 1.208; 33,3%), observando-se uma tendência de redução dos sintomas conforme o aumento da escolaridade. Também tiveram maior tendência aos sintomas indivíduos trabalhando em serviços essenciais e estudantes (n = 1.642; 45,2%), com maiores escores de ansiedade, depressão e estresse (p < 0,001) pela DASS-21 e de TEPT pela PCL-5 (p < 0,001). **Conclusão:** Menores graus de escolaridade e renda se relacionam a maiores escores de ansiedade, depressão e TEPT.

Pesquisa

---

**P0596****A intensidade de acesso à informação acerca da pandemia pelo coronavírus está associada ao sofrimento psíquico em brasileiros****Negretto, B.L.; Weber, L.P.; Kerber, N.; Zoratto, G.; Girardi, F.L.; Siqueira, G.R.; Calegaro, V.C.**

Universidade Federal de Santa Maria (UFSM), RS, Brasil

**Objetivo:** Relatar a associação entre intensidade de acesso à informação acerca do atual cenário de pandemia pelo SARS-CoV-2 e sintomatologia de transtorno de estresse pós-traumático (TEPT), depressão e ansiedade em uma amostra de brasileiros durante a pandemia de COVID-19. **Métodos:** Estudo transversal derivado da primeira fase de coleta da coorte COVIDPsiq, com seguimento de 6 meses e realizada através de questionários *online*. Os desfechos analisados foram sintomas de TEPT, através da Posttraumatic Stress Disorder Checklist C (PCL-5), e escores de ansiedade, estresse e depressão, através da Depression, Anxiety and Stress Scale (DASS-21). Foram realizadas perguntas sobre a intensidade de acesso à informação sobre a COVID-19 e sobre o grau de sofrimento/angústia acerca dessas informações. Foram realizados testes estatísticos paramétricos e não paramétricos, com  $\alpha = 0,05\%$ . **Resultados:** A amostra foi composta de 3.633 sujeitos. Quanto à questão “Como você considera a sua intensidade de acesso a informações sobre a COVID-19?”, o aumento na intensidade de acesso à informação esteve associado com aumento nos escores de TEPT pela PCL-5 (p < 0,001) e nos escores de ansiedade (p < 0,001), depressão (p < 0,001) e estresse (p < 0,001) pela DASS-21. Já em relação à questão “Por favor, assinale o grau de sofrimento (ansiedade, desconforto, medo, raiva) que você sente/sentiu em relação às informações nesse período”, o grau de sofrimento referido ao acesso às informações apresentou correlação com sintomas de TEPT pela PCL-5 [r = 0,431 (0,391; 0,468); p < 0,001] e com sintomas de ansiedade [r = 0,436 (0,400; 0,472); p < 0,001], estresse [r = 0,479 (0,440; 0,517); p < 0,001] e depressão [r = 0,395 (0,354; 0,435); p < 0,001] pela DASS-21. **Conclusão:** Maior intensidade de acesso às informações e maior grau de sofrimento em relação às informações sobre a COVID-19 se relacionaram com aumento de sintomas de depressão, estresse, ansiedade e TEPT.

Pesquisa

**P0601****Uso da cetamina para o transtorno por uso de cocaína e de seus subprodutos**

Pereira, R.C.S.; Parreiras, E.E.F.; Pereira, C.S.S; Pereira, E.C.S.S.; Oliveira, T.V.; Carvalho, C.A.; Junqueira, L.P.

Casa de Caridade de Muriaé Hospital São Paulo, SP, Brasil

**Introdução:** Nos últimos anos, pesquisas têm demonstrado a eficácia da cetamina no tratamento do transtorno depressivo maior, na abordagem dos sintomas depressivos relacionados aos transtornos por uso de substâncias, além de otimizar a resposta motivacional desses pacientes. **Objetivo:** Avaliar a cetamina no tratamento do transtorno por uso de cocaína e derivados, em dose única usual de 0,5 mg/kg via subcutânea (SC), verificando seu efeito na motivação dos usuários em sustentar a abstinência e na evolução dos sintomas psiquiátricos. **Metodologia:** Trata-se de um estudo de intervenção não controlado, do tipo antes e depois, com participantes portadores de transtorno por uso de cocaína e/ou derivados [padrões de uso nocivo, dependência ou abstinência do Manual Diagnóstico e Estatístico de Transtornos Mentais, 5ª edição (DSM-5)]. A motivação para a mudança (escore de prontidão) foi medida com a University of Rhode Island Change Assessment Scale (URICA) nos momentos antes (D0A) da administração subcutânea de 0,5 mg/kg de cetamina, 60 minutos depois (D0D) e, em seguida, nos dias 1º (D1), 7º (D7), 15º (D15) e 30º (D30). A evolução dos sintomas psiquiátricos (Índice Global de Severidade) foi aferida com a Escala de Avaliação de Sintomas-40 (EAS-40) nos momentos D0A, D0D e D1. **Resultados:** Um total de 26 indivíduos foram submetidos à intervenção e acompanhados até o dia D30. Foi identificado que houve aumento do escore de prontidão ( $p < 0,05$ ) quando comparamos o momento antes da aplicação com os demais momentos [D0A = 43,77 (IC95% 39,14-48,40), D0D = 49,04 (IC95% 43,68-54,39), D1 = 55,92 (IC95% 51,64-60,21), D7 = 59,73 (IC95% 54,93-64,53), D15 = 58,61 (IC95% 54,79-62,44), D30 = 52,23 (IC95% 48,65-55,81)]. Notou-se uma diminuição do Índice Global de Severidade entre momentos antes (D0A) e depois da intervenção (D0D e D1). **Conclusão:** Foi possível demonstrar que a aplicação em dose única da cetamina levou a uma melhora considerável na motivação para mudança dos pacientes com transtorno por uso de cocaína e derivados, não causando piora dos sintomas psiquiátricos da amostra, mas sim uma discreta melhora.

Pesquisa

**P0648****Efeitos do isolamento social na produção da saúde mental durante a pandemia da COVID-19**

Rímulo, A.C.C.; Salva, K.K.; Alves, P.P.; da Silva, M.L.C.D.P.M.; Victor, A.M; Souza, D.D.; Pinheiro, A.A.L.

Centro Universitário de Volta Redonda (UniFOA), RJ, Brasil

O estudo constituiu-se em um levantamento qualitativo sobre os efeitos do isolamento social decorrente da pandemia da COVID-19 na produção da saúde mental. A súbita mudança de rotina, o confinamento e a ausência de interações e trocas nas relações inter-humanas têm provocado efeitos na saúde mental das pessoas. Além disso, vivências de luto pela perda de familiares e amigos, estresse pós-traumático, ansiedade, depressão e estresse decorrente da crise econômica e das condições de redução da mobilidade são efeitos de uma situação de incertezas e rupturas, como se enquadra o contexto atual. A COVID-19, provocada pelo SARS-CoV-2, tem seu surto declarado pela OMS em 30 de janeiro de 2020 e decretada a pandemia em 11 de março de 2020, tendo se alastrado rapidamente por todos os continentes, modificando as relações espaço-tempo das pessoas com sua existência. Dada a condição de emergência humanitária e seu impacto na vida dos indivíduos, torna-se imprescindível identificar o modo como as ocorrências em saúde mental têm se revelado. Assim, realizou-se uma investigação qualitativa exploratória a partir de um questionário estruturado com perguntas abertas e fechadas, buscando identificar, em uma amostra aleatória simples da população da região Sul Fluminense do estado do Rio de Janeiro, as ocorrências de quadros sintomáticos na pandemia COVID-19, a fim de se elaborar estratégias de atenção psicossocial para prevenção e tratamento durante e após a pandemia. Os resultados preliminares indicam a incidência de quadros de ansiedade e depressão, bem como estresse como decorrência das condições de limitação da mobilidade. Esses dados corroboram o documento da Fiocruz (2020) que apresenta as recomendações gerais para saúde mental e atenção psicossocial na pandemia da COVID-19. Conclui-se que há a necessidade emergente de investimentos na área de saúde mental, bem como o fomento de pesquisas que produzam dados para medidas de prevenção e tratamento das doenças mentais.

**P0703****A influência da terapia hormonal na saúde mental de pacientes transgêneros**

Ortiz, G.S.; Klein, B.D.; Lumi, J.S.; Büchner, A.

Universidade de Passo Fundo, RS, Brasil

**Introdução:** Sexo e gênero são termos que frequentemente são usados de maneira errônea. A disforia de gênero (DG) refere-se ao sofrimento que pode acompanhar a incongruência entre o gênero experimentado ou expresso e o gênero designado de uma pessoa. Tais indivíduos sofrem com diferentes comorbidades psiquiátricas, sendo de fundamental importância maiores estudos para potencializar o cuidado à saúde mental da população transgênero. **Objetivo:** Analisar os índices de saúde mental antes e depois da terapia hormonal, uma vez que é fundamental potencializar a atenção à saúde mental dessa população. **Metodologia:** Foram utilizados 13 artigos da literatura médica que correspondiam às pesquisas dos descritores *gender dysphoria, hormonal therapy, transgender, depression, anxiety, suicide, mental health*. Foram analisados estudos de coorte e revisões de literatura, que abordavam a avaliação da saúde mental antes e depois da terapia hormonal, com ou sem grupo controle. **Resultados:** Entre os aspectos analisados, os de maior expressividade foram depressão, ansiedade, ideação suicida e imagem corporal. Observou-se diminuição da depressão após a terapia hormonal, significando melhoria na qualidade de vida. Em relação à ansiedade, em um dos estudos, o grupo sem tratamento apresentou o dobro da porcentagem de sintomas em relação ao grupo com terapia hormonal. A ideação suicida também apresentou redução, não apresentando diferenças entre homens transgênero e mulheres transgênero. Os níveis de satisfação com a imagem corporal após o tratamento aumentaram e equipararam-se, apesar de mulheres transgênero possuírem níveis de satisfação menores do que homens transgênero no início do tratamento. **Conclusão:** Os estudos mostraram que, de acordo com as variáveis analisadas, majoritariamente, os parâmetros psicológicos dos participantes das pesquisas obtiveram melhora após a terapia hormonal, beneficiando a saúde mental.

**P0706****Associação entre ter uma religião e apresentar sintomas depressivos em pacientes de um ambulatório de psicoterapia do sul do país**

Petzhold, L.E.; Zuanazzi, F.C.; Schulze, P.A.C.; Marquetto, R.A.; Sandri, A.; Furtado, N.R.

Hospital São Lucas, Pontifícia Universidade Católica do Rio Grande do Sul (PUCRS), RS, Brasil

**Objetivo:** Observar a associação entre seguir uma religião e a presença de sintomas depressivos em pacientes que buscam atendimento em um ambulatório de psicoterapia em um hospital em Porto Alegre (RS). **Método:** Estudo transversal, realizado no Ambulatório de Psicoterapia de Orientação Analítica (AMPA), vinculado ao Hospital São Lucas da Pontifícia Universidade Católica do Rio Grande do Sul (PUCRS). Neste estudo, foram incluídos pacientes que procuraram atendimento entre janeiro de 2013 e março de 2020 e responderam ao formulário de perfil sociodemográfico, incluindo os motivos da consulta (n = 207). Depois, as informações foram correlacionadas com as religiões católica, evangélica, espírita, judaica, outras religiões e com a não crença religiosa (ateísmo). Os dados foram analisados pelo SPSS versão 24.0, utilizando o teste de qui-quadrado. **Resultados:** No período observado, dos 207 pacientes que responderam ao questionário, 141 (68,8%) relataram sintomas depressivos. Desses 141 pacientes, 37,6% eram católicos, 22,7% ateus, 5,7% evangélicos, 5,7% espíritas, 0% judeus e 28,4% eram de outras religiões. Entre aqueles que negaram ter sintomas depressivos, 48,4% eram católicos, 7,8% ateus, 5,7% espíritas, 3,1% evangélicos, 3,1% judeus e 32,8% eram de outras religiões. **Conclusões:** É observado que, tanto nos grupos que referiram como nos que negaram ter sintomas depressivos, a maior prevalência é de religião católica, fato possivelmente enviesado por ser a crença de maiores adeptos no país e na amostra. É interessante que pacientes ateus são o segundo grupo que mais relata sintomas depressivos, estando de acordo com a afirmação de que a religião poderia ser um fator protetivo para o desenvolvimento de manifestações depressivas, tendo em vista que ela contribuiria para aumentar a tolerância à incerteza, o otimismo e a habilidade de lidar com situações negativas. Além disso, uma considerável parcela da amostra referiu ter outras crenças que não aquelas mais frequentes na população brasileira.

## Política de Saúde

P0385

**Estudo demográfico e categorial de usuários do SUS em um ambulatório de psiquiatria de um grande centro urbano: disparidade entre gêneros em uma unidade básica de saúde (UBS)**

Romano, M.R.V.R.; Fernandez, M.A.

Escola Nacional de Saúde Pública - Fiocruz, RJ, Brasil

**Objetivo:** Conhecer o perfil da clientela ambulatorial atendida quanto à faixa etária, gênero e diagnóstico psiquiátrico de uma população adscrita por sete equipes saúde da família em um bairro da cidade do Rio de Janeiro com baixo índice de desenvolvimento humano (IDH), a fim de desenhar ofertas de serviços e diminuir lacunas no cuidado em saúde mental no território. **Método:** Os dados foram coletados de março de 2016 até o final de fevereiro de 2019, durante o acompanhamento clínico-psiquiátrico. O diagnóstico foi baseado em critérios da Classificação Internacional de Doenças e Problemas Relacionados à Saúde, 10ª edição (CID-10), capítulo F. Este foi dividido em seis grupos: desordens ansiosas e somatoformes (DAS), F40-48; psicoses crônicas (PC), F20-29; desordens afetivas (DA), F30-F39; desordens relacionadas ao uso de álcool, substâncias ilícitas e benzodiazepínicos (TUSB), F10-F19; retardo mental e autismo (RMA), F70-79 e F84; e outros diagnósticos do capítulo F (OD). O total de pacientes da amostra é 351. **Resultados:** Quanto ao gênero, encontrou-se o seguinte **Resultado:** 66% do gênero feminino (GF) e 34% gênero masculino (GM). Na faixa etária de 0 a 19 anos, 20 a 59 anos e mais de 60 anos, a prevalência na amostra foi de 15, 66 e 19%, respectivamente. Entre 20 e 59 anos, o GF correspondeu a 64%, e na faixa etária acima de 60 anos, 89%. Em uma amostra acima de 19 anos, o grupo DAS correspondeu a 37%, sendo 67% do GF. O grupo DA foi o segundo mais prevalente, com 23%; o GF foi muito mais prevalente, com 82%. O grupo TUSB teve 16,6%. Nos grupos PC, RMA e OD, encontraram-se 10,37, 16,18 e 12%, respectivamente. **Conclusão:** Considerando as variáveis idade e gênero, identifica-se alta prevalência do GF na amostra, sobretudo na população acima de 60 anos. Nos grupos DAS e DA, o GF é mais prevalente comparado ao GM. Esses dados, logo, trazem a necessidade de gerar hipóteses elucidativas para a baixa porcentagem da população ambulatorial do GM, especialmente acima de 60 anos. Estratégias para mitigar a disparidade do acesso ao cuidado ambulatorial em psiquiatria desta população requer tanto pesquisas sobre o diagnóstico situacional da unidade básica de saúde (UBS), como também análises na perspectiva socioantropológica.

## Prevenção

P0676

**A importância do hospital psiquiátrico no enfrentamento da pandemia por COVID-19: relato de experiência de um hospital de referência na cidade de Salvador (BA)**

Moromizato, M.S.; Santana, T.L.; Araujo, A.L.A.; Freire, A.C.C.

Hospital Psiquiátrico Juliano Moreira, BA, Brasil

**Introdução:** Diante da pandemia por COVID-19, cujo coronavírus 2 é o agente etiológico, os serviços em saúde se adaptaram a fim de reduzir a disseminação viral e manter a assistência, apesar da quarentena recomendada. Nesse cenário, a pressão psicológica é imensurável e isso pode levar ao sofrimento psíquico ou transtorno mental, como depressão, ansiedade, estresse pós-traumático, além do aumento das taxas de suicídio. **Objetivo:** Discutir o papel do hospital psiquiátrico durante a pandemia de COVID-19, sua importância e adaptação à situação. **Métodos:** O sofrimento mental agudo faz com que o sujeito busque serviços de emergência psiquiátrica, que podem indicar internamento para compensação, especialmente em caso de quadro agudo grave. Assim, em maio de 2020, o hospital psiquiátrico precisou se reorganizar para adequar-se à atual pandemia. O Hospital Psiquiátrico Juliano Moreira, de Salvador (BA), iniciou um plano de contingência com o objetivo de implantar medidas preventivas, ações educativas, capacitação de funcionários e reorganização da triagem do paciente. **Resultados:** Durante a internação, o paciente psiquiátrico tem um fator agravante no risco da infecção, pois a doença psíquica repercute diretamente no comportamento individual. O fluxo no atendimento foi modificado a fim de identificar pacientes sintomáticos e assintomáticos desde a porta de entrada na emergência hospitalar. Com a implementação das medidas de controle para disseminação nosocomial de COVID-19, menos de 10% dos pacientes internados apresentaram teste positivo para o vírus. Tal valor sugere taxa de contágio abaixo da esperada para ambientes fechados e com propensão à aglomeração, como é o caso de hospitais psiquiátricos. **Conclusão:** Há uma pandemia paralela na saúde mental que permanecerá, demonstrando a necessidade da manutenção dos hospitais psiquiátricos, a fim de suprir a demanda durante a pandemia e período da pós-pandemia. Entretanto, isso requer investimento e ampliação da assistência na saúde mental, nos diferentes níveis de complexidade.

## Psicofarmacologia

P0491

**Segurança do canabidiol no tratamento da depressão bipolar: resultados preliminares sobre os ritmos biológicos**

da Rosa, G.S.; Pinto, J.V.; Gonçalves, P.E.F.; Sulzbach-Vianna, M.F.; Ceresér, K.M.; Crippa, J.A.; Santanna, M.K.

Hospital de Clínicas de Porto Alegre (HCPA), Universidade Federal do Rio Grande do Sul (UFRGS), RS, Brasil

**Introdução:** Os episódios de depressão bipolar caracterizam-se por alterações dos ritmos biológicos (RB). O sistema endocanabinoide (SEC) associa-se ao controle de diversas funções relacionadas aos RB, tornando-se um alvo para intervenções terapêuticas no TB. O canabidiol (CBD) tem ação direta sobre o SEC, sendo de grande interesse seu estudo nessa população. **Objetivo:** Investigar o impacto do tratamento com CBD nos RB de pacientes com depressão bipolar. **Método:** Este é um relatório preliminar de um ensaio clínico duplo-cego randomizado (ECR), controlado por placebo, que testa o CBD como terapia adjuvante para os episódios depressivos do TB (ClinicalTrials: NCT03310593). Os participantes recebem de 150 a 300 mg/dia de CBD ou placebo por 12 semanas, permanecendo também com o tratamento usual. Os sintomas afetivos foram avaliados pela Montgomery-Åsberg Depression Rating Scale (MADRS) e pela Young Mania Rating Scale (YMRS); e as alterações nos RB, pela Biological Rhythms Interview of Assessment in Neuropsychiatry (BRIAN). Foram comparadas as médias ou medianas da BRIAN e de suas quatro subáreas, usando-se o teste *t* para amostras pareadas ou Wilcoxon. O estudo está em andamento, e o cegamento não foi quebrado. As análises incluíram todos os participantes, comparando-se os dados da avaliação inicial com os da 8ª semana (desfecho primário). **Resultados:** Incluíram-se 35 participantes, com idade média de 44,3 ( $\pm 12,3$ ) anos; 71,4% eram mulheres; 68,6% com TB tipo I. A média da MADRS foi 26,58 ( $\pm 6,13$ ) e a mediana da YMRS, 1 (0-4). A média da BRIAN na primeira avaliação foi de 45,97 ( $\pm 10,25$ ) e na final, 37,6 ( $\pm 12,33$ ), com redução significativa ( $p < 0,001$ ). Houve melhora em todas as subáreas analisadas: sono ( $p = 0,002$ ), atividade ( $p = 0,002$ ), ritmos sociais ( $p = 0,002$ ) e alimentação ( $p = 0,024$ ). **Conclusão:** Houve melhora na medida dos RB. Não se pode atribuir a melhora à intervenção, pois o cegamento não foi quebrado, mas o CBD parece ser uma medicação segura e tolerável em relação aos seus efeitos sobre os RB.

## Psicogeriatría

P0118

**Declínio cognitivo e uso de psicofármacos em idosos com transtornos mentais**

Oliveira, K.C.; Bastos, P.R.H.O.

Universidade Federal de Mato Grosso do Sul (UFMS), MS, Brasil

**Introdução:** O crescimento da população idosa é considerado um fenômeno mundial, com consequências diretas nos sistemas de saúde. Na prática psiquiátrica, observa-se o aumento do diagnóstico de transtornos mentais e uso de psicofármacos nessa população, assim como queixas frequentes que envolvem a cognição. **Objetivo:** Analisar a possível relação entre declínio cognitivo e uso de psicofármacos em idosos com transtornos mentais, assistidos pelos ambulatórios de psiquiatria de um hospital universitário de Campo Grande (MS). **Método:** Pesquisa de natureza quantitativa, exploratória, descritiva e transversal, com base em dados primários e secundários, com 59 participantes. As variáveis sociodemográficas e clínicas foram coletadas por meio de entrevista clínica e pelos prontuários de atendimento. Para rastreamento do declínio cognitivo, foi utilizado o Mini-Exame do Estado Mental (MEEM). **Resultados:** Os dados referentes aos idosos em atendimento ambulatorial mostraram maioria do sexo feminino, com média de idade de 66 anos, casada, com até 8 anos de escolaridade e residindo com familiares. A prevalência de diagnósticos atuais foi superior para os transtornos depressivos (52,54%), com consumo de antidepressivos inibidores seletivos da recaptação de serotonina em 67,8% dos participantes. A maioria se encontrava em uso de dois ou mais psicofármacos, sendo a combinação de maior prevalência a de benzodiazepínicos e antidepressivos. Em relação aos aspectos cognitivos, 52,5% dos idosos relataram queixas cognitivas e 45,8% apresentaram pontuação, pelo MEEM, sugestiva de declínio cognitivo. **Conclusão:** Observou-se associação desse resultado com os transtornos depressivos e o consumo de dois ou mais psicofármacos. Embora haja evidências de que os psicofármacos representam estratégias eficazes de tratamento dos transtornos mentais, o uso para o grupo de idosos deve ser cuidadosamente analisado, pela relação de predisposição ou piora do declínio, comprometendo a qualidade de vida dessa população.

## P0430

**Estado nutricional como fator protetivo das funções executivas****Ribeiro, L.F.; Santiago, J.P.; Vieira, M.R.; Campos, V.R.; Assis, R.L.**

Cognitiva Clínica de Psicologia, MG, Brasil

**Objetivo:** O presente estudo propôs-se a investigar o uso de cigarro por idosos e sua associação com funções executivas mediadas pelo estado nutricional e nível de atividade física. **Métodos:** Trata-se de estudo transversal, envolvendo 203 idosos, sendo 137 do sexo feminino e 65 do sexo masculino. A média etária foi de 69,12±7,05 anos. Dessa amostra de 203 idosos, 57 faziam uso de cigarro. O Mini Exame do Estado Mental modificado foi utilizado para a triagem cognitiva, o Mini International Neuropsychiatric Interview para avaliação do consumo de álcool, e o Teste de Fagerström para dependência de nicotina, a fim de avaliar o consumo de cigarro. A Mini Avaliação Nutricional (MAN) foi utilizada para a avaliação do estado nutricional. Os testes neuropsicológicos Fluência Fonêmica FAS, Teste de Trilhas Parte B e Teste de Stroop versão Victória foram aplicados. O modelo de *path analysis* foi utilizado para realizar as análises estatísticas. **Resultados:** As trajetórias diretas estado nutricional → memória de trabalho via Fluência Fonêmica FAS ( $r = -0,338$ , DP = 0,142, Z = -2,141,  $p = 0,017$ ) e estado nutricional → memória de trabalho via Cubos de Corsi versão Direta ( $r = -0,946$ , DP = 0,442, Z = -2,141,  $p = 0,032$ ) foram estatisticamente significativas, demonstrando o estado nutricional como fator protetivo. **Conclusão:** Os dados desse estudo podem servir como auxílio para identificar características da dieta dos idosos associadas ao desempenho das funções executivas. Além disso, os resultados apontam para o estado nutricional como fator protetivo diante de substâncias potencialmente prejudiciais à cognição de idosos, como o consumo de cigarro.

## Psicoimunologia

## P0069

**Diferentes padrões de níveis de citocinas estão presentes ao longo da gravidade melancólica em pacientes internados com depressão****Brenner, A.M.; Alves, L.P.C.; Menegol, R.; Scheibe, V.M.; Padilha, B.L.; Reck, J.S.; Rocha, N.S.**

Hospital de Clínicas de Porto Alegre (HCPA), RS, Brasil

**Objetivo:** Seis características melancólicas (CM) da Escala de Depressão de Hamilton (HAM-D6) representam o construto de melancolia ao longo de um *continuum* de gravidade (de menos a mais grave: humor deprimido, trabalho e atividades, sintomas somáticos, ansiedade psíquica, sentimento de culpa, retardo psicomotor). Nosso objetivo é avaliar a associação entre essas CM e citocinas inflamatórias (CI) no sangue. **Método:** Cada CI (INF- $\gamma$ , TNF- $\alpha$ , IL-2, IL-4, IL-6, IL-10 e IL-17) foi associada com as CM da HAM-D6 de 139 pacientes internados gravemente deprimidos usando regressão linear múltipla ajustada para covariantes. Níveis foram comparados aos de 100 controles saudáveis. **Resultados:** Humor deprimido foi associado a níveis elevados de IL-4 ( $\beta = 0,167$ ;  $p = 0,041$ ); ansiedade psíquica, a níveis baixos de IL-17 ( $\beta = -0,173$ ;  $p = 0,039$ ); sentimento de culpa, a níveis baixos de IL-2 ( $\beta = -0,168$ ;  $p = 0,041$ ); retardo psicomotor, a níveis elevados de IL-6 ( $\beta = 0,195$ ;  $p = 0,017$ ). Os níveis de TNF- $\alpha$ , INF- $\gamma$  e IL-4 dos pacientes deprimidos não foram significativamente diferentes dos controles. Os níveis de IL-2, IL-6, IL-10 e IL-17 foram mais altos do que nos controles ( $p < 0,001$ ). **Conclusões:** CM menos graves (humor deprimido, ansiedade psíquica e sentimento de culpa) foram associadas com um padrão anti-inflamatório (IL-4 alta, IL-17 baixa e IL-2 baixa, respectivamente). A presença da CM mais grave, retardo psicomotor, foi associada com resposta pró-inflamatória mais alta (IL-6 alta).

## P0599

**Significado clínico da relação neutrófilo-linfócito e plaqueta-linfócito em pacientes bipolares do ambulatório de saúde mental de Sorocaba****Almenara, J.V.R.; Mestre, V.G.; Nicolela, G.B.; Marciano, G.C.; Henna, E.**

Faculdade de Ciências Médicas e da Saúde, Pontifícia Universidade Católica de São Paulo (FCMS-PUCSP), SP, Brasil

**Introdução:** Reações inflamatórias e modulação imune desempenham um importante papel na fisiopatologia do transtorno bipolar (TB). Vários mecanismos foram identificados para explicar a relação bidirecional entre TB e disfunção imune. Poucos estudos avaliam valor clínico e prognóstico da razão de neutrófilos-linfócitos (RNL) e relação plaquetas-linfócitos (RPL) em pacientes psiquiátricos. Sugere-se que os níveis da RNL aumentem em pacientes com esquizofrenia com relações positivas significativas com estresse oxidativo e sintomas psicopatológicos. Entretanto, há escassez de pesquisas investigando a relação entre TB, RNL e RPL. No único estudo publicado, os pacientes com TB apresentaram maior RNL e RPL quando comparados com controles saudáveis. **Objetivo:** O objetivo deste estudo foi avaliar as relações de RNL e RPL em pacientes bipolares, relacionando com as fases da doença. **Método:** Avaliamos pacientes em mania e eutímicos, excluindo comorbidades como dependência de álcool, tabagismo, portadores de diabetes melito, hipertensão arterial, obesidade, gravidez, tratamento atual com corticosteroide, medicamento anti-inflamatório não esteroide, ácido acetilsalicílico ou imunossupressor, febre ou leucocitose, leucopenia e trombocitose. O diagnóstico dos pacientes foi realizado pelo Mini International Neuropsychiatric Interview (MINI) versão 5.0.0, e o hemograma foi colhido no momento da inclusão. **Resultados:** Nossa amostra foi constituída de 12 (63,2%) mulheres e sete (36,8%) homens, com idade média de 41,8 anos; 70% era de pacientes em mania. Entre as amostras, as únicas diferenças significativas observadas foram que os pacientes em mania eram significativamente mais velhos ( $t = 4,31$ ;  $gl_{(15)}$ ;  $p = 0,01$ ) e a RPL foi maior nos pacientes sem mania ( $t = 6,32$ ;  $gl_{(15)}$ ;  $p = 0,01$ ). **Conclusões:** Embora o trabalho tenha um número reduzido de participantes, os resultados corroboram com a literatura, a qual mostra aumento da RPL nos pacientes em atividade da doença, sugerindo atividade inflamatória presente.

## Psicopatologia

## P0710

**Prevalência de sofrimento psíquico em estudantes de medicina do Brasil durante a pandemia da COVID-19****Gindri, R.; Pimental, D.; Teixeira, L.A.C; Costa, R.A.; Mattos, R.P.R.**

Universidade Tiradentes, Universidade Federal de Sergipe (UFS), SE, Brasil

**Objetivo:** Esta pesquisa tem o objetivo de identificar a prevalência de indícios de sofrimento psíquico em estudantes de medicina do Brasil durante a pandemia da COVID-19. **Método:** Estudo transversal, exploratório e quantitativo realizado de maneira virtual entre abril e maio de 2020. Todos os participantes concordaram com o Termo de Consentimento Livre e Esclarecido. Para o rastreamento de indícios de sofrimento psíquico, utilizou-se o Self-Report Questionnaire, um questionário com 20 itens agrupados em quatro domínios: humor, energia vital, sintomas somáticos e pensamentos depressivos. Além disso, utilizou-se um questionário elaborado pelos próprios autores para avaliar o perfil sociodemográfico e as percepções da população em relação ao atual cenário. Este estudo foi aprovado pelo Conselho Nacional de Ética em Pesquisa. **Resultados:** Foram alcançados 600 estudantes de todas as regiões do Brasil, e 66,8% destes têm indícios de sofrimento mental – embora 80,5% demonstram ter percebido mudanças psicológicas ou comportamentais somente durante a pandemia. Os sintomas somáticos mais frequentes são: desconforto estomacal e cefaleia. Com relação à vitalidade, 70,5% sentem-se com dificuldades para realizar as atividades com satisfação. Quanto ao humor, 83,3% estão tensos, 69,2% sentem-se tristes e 40,4% estão chorando mais que o habitual. Em relação aos pensamentos depressivos, 54,5% afirmam estar perdendo o interesse pelas coisas e 9,1% apresentam ideação suicida. Além disso, 67,1% têm dificuldades de estudar por dificuldade de concentração, 32,1% não conseguem manter uma rotina saudável e 84,3% demonstram preocupação com o acúmulo de assuntos ao retorno das aulas presenciais. **Conclusões:** Os indícios de sofrimento psíquico demonstram-se elevados na população estudada. Os resultados fornecem subsídios para o desenvolvimento de ações preventivas e corretivas para a presença de sintomas de sofrimento mental na população estudada em contexto de pandemias.



**P0712****Níveis disfuncionais de ansiedade em estudantes de medicina do Brasil durante a pandemia da COVID-19****Pimental, D.; Teixeira, L.A.C.; Costa, R.A.; Mattos, R.P.R.**

Universidade Tiradentes, Universidade Federal de Sergipe (UFS), SE, Brasil

**Objetivo:** Este estudo tem o objetivo de identificar a prevalência de níveis disfuncionais de ansiedade em estudantes de medicina do Brasil durante a pandemia da COVID-19. **Método:** Estudo transversal, exploratório e quantitativo, realizado de maneira virtual entre abril e maio de 2020. Utilizou-se a Coronavirus Anxiety Scale para avaliar os sintomas ansiosos. Trata-se de escala desenvolvida em abril de 2020 e tem por objetivo identificar indivíduos com níveis disfuncionais de ansiedade durante a pandemia da COVID-19. É composta de cinco questões, e os participantes respondem cada item através de uma escala de cinco pontos. A escala discrimina indivíduos com e sem níveis disfuncionais de ansiedade a partir de um escore de nove pontos. Um questionário elaborado pelos autores foi utilizado para avaliar o perfil sociodemográfico da população. Este estudo foi aprovado pelo Conselho Nacional de Ética em Pesquisa. Durante a análise dos dados, o *software* utilizado foi o R Core Team 2020, e o nível de significância adotado foi de 5%. **Resultados:** Um total de 600 estudantes de todas as regiões do Brasil respondeu à pesquisa. Quando expostos às informações sobre o coronavírus, os sintomas mais experienciados pelos participantes foram: sono comprometido (50,2%) e náuseas e desconforto abdominal (35,4%). Do total de estudantes, 6,7% possuem níveis disfuncionais de ansiedade associada à atual pandemia. Foram encontrados os seguintes fatores protetores durante a pandemia: ser do sexo masculino, ter mais de 29 anos, realizar exercícios físicos, estar em sua cidade de residência, não ter antecedentes de transtornos mentais. **Conclusões:** A prevalência de indivíduos com níveis disfuncionais de ansiedade foi baixa. Ao demonstrar a prevalência e os fatores que se relacionam com os sintomas ansiosos entre estudantes de medicina durante a pandemia da COVID-19, este estudo fornece subsídios para o desenvolvimento de ações preventivas e corretivas voltadas para a população estudada em contextos semelhantes.

**Psicoterapia****P0049****Os efeitos de psicoterapias individuais nos níveis de fator neurotrófico derivado do cérebro (BDNF) em pacientes com transtornos mentais: uma revisão sistemática****Scheibe, V.S.; Claudino, F.C.A.; Pieri, L.Z.; Martins, H.R.S.; Gonçalves, L.; Schuch, F.B.; Rocha, N.S.**

Hospital de Clínicas de Porto Alegre (HCPA), Universidade Federal do Rio Grande do Sul (UFRGS), RS, Brasil

**Objetivo:** Realizar uma revisão sistemática da literatura avaliando os níveis de fator neurotrófico derivado do cérebro (BDNF) em pacientes com transtornos mentais submetidos a psicoterapias individuais. **Método:** Foram realizadas buscas nas bases PubMed, EMBASE, PsycINFO, SciELO e CENTRAL utilizando os seguintes descritores: *psychotherapy, cognitive behavior therapy, cognitive therapy, psychotherapy, brief, brain derived neurotrophic factor, BDNF, neurotrophic factors, neurotrophins, neurogenesis*, sem limite de tempo, obtendo-se um total de 4.895 referências. Foram incluídos os estudos realizados em pacientes adultos com diagnóstico de transtornos mentais submetidos a psicoterapias individuais, nos quais foram aplicadas escalas de avaliações sintomáticas, contendo níveis de BDNF pré e pós-psicoterapia. Foram selecionados 92 artigos para leitura na íntegra, dos quais oito preencheram os critérios de inclusão e foram inseridos na análise qualitativa. A revisão foi registrada na plataforma PROSPERO (CRD42018108144). **Resultados:** Foi observado um aumento nos níveis de BDNF em pacientes com diagnóstico de depressão maior quando submetidos a psicoterapia associada à medicação. Pacientes com diagnóstico de transtorno de estresse pós-traumático (TEPT) que responderam à terapia apresentaram elevação nos níveis de BDNF, principalmente quando combinados com atividade física. Houve também um acréscimo da neurotrofina em pacientes com bulimia, *borderline* e naqueles com diagnóstico de insônia. **Conclusão:** O BDNF parece apresentar variações após a psicoterapia, especialmente em pacientes com bulimia, TEPT, insônia e *borderline* que respondem às psicoterapias. Assim, o BDNF poderia ser utilizado como uma ferramenta suplementar para analisar a resposta à psicoterapia. As variações dos níveis de BDNF em pacientes com depressão maior após as sessões de psicoterapias ainda são controversas, e o tempo de seguimento da maioria dos estudos é um fator limitante.

**P0074****Associação das dimensões da personalidade com sintomas depressivos em pacientes com transtorno mental grave em psicoterapia****Marczyk, J.R.; Menegol, R.; Januário, E.M.; Padilha, B.L.; Santos, J.M.; Rocha, N.S.**

Hospital de Clínicas de Porto Alegre (HCPA), RS, Brasil

**Introdução:** Evidências indicam a associação entre domínios específicos da personalidade e sintomas depressivos. Contudo, nenhum estudo já realizado utilizou o modelo alternativo de personalidade proposto pelo Manual Diagnóstico e Estatístico de Transtornos Mentais, 5ª edição (DSM-5) para essa avaliação, assim como a maioria dos estudos realizados avaliou apenas populações europeias e norte-americanas, não havendo estudos com populações latino-americanas. **Objetivo:** Avaliar a associação entre os domínios da personalidade e a presença de sintomas depressivos, bem como a interferência de potenciais variáveis confundidoras sobre o resultado em uma amostra clínica psiquiátrica brasileira. **Método:** Foram incluídos 83 pacientes que estavam em atendimento no ambulatório de psicoterapias do Hospital de Clínicas de Porto Alegre (HCPA). Características da personalidade foram avaliadas através do Personality Inventory (PID-5, versão de 50 itens) para o Manual Diagnóstico e Estatístico de Transtornos Mentais, 5ª edição (DSM-5). Sintomas depressivos foram avaliados através do Inventário de Depressão de Beck (BDI), eventos estressores através do Life Events Questionnaire (LEQ) e religiosidade através do Índice de Religiosidade da Universidade de Duke (DUREL). As análises univariáveis de correlação com variáveis contínuas foram feitas através da correlação de Spearman. Posteriormente, para a associação entre a BDI e o PID-5 controlado para variáveis confundidoras, foi construído um modelo de regressão linear múltipla. **Resultados:** Afetividade negativa, desinibição, distanciamento e psicoticismo apresentaram associação com a presença de sintomas depressivos. Após a correção para as variáveis confundidoras, tanto afetividade negativa como distanciamento mantiveram a associação com a presença de sintomas depressivos. Entre as variáveis confundidoras, a única que apresentou correlação significativa com a presença de sintomas depressivos foi o uso de estabilizadores de humor. **Conclusão:** Este estudo evidenciou a associação de dois domínios específicos da personalidade, afetividade negativa e distanciamento, com a presença de sintomas depressivos.

**P0618****Arteirinhos: estudo sobre os benefícios da intervenção artística em crianças com transtorno do espectro autista****Ardisson, G.M.C.; Cerqueira, L.V.; Jabour, L.G.; Sá, C.A.; Souza, M.H.F.; Martins, D.R.; Carvalho, G.C.**

Universidade Federal de Juiz de Fora (UFJF), MG, Brasil

**Introdução:** A intervenção artística é uma ferramenta capaz de auxiliar pacientes psiquiátricos nas esferas biopsicossociais. As intervenções contribuem no tratamento cognitivo-comportamental, proporcionando resultados mais satisfatórios. Assim, surgiu o projeto de pesquisa "Arteirinhos: estudo sobre os benefícios da intervenção artística em crianças com transtorno do espectro autista". **Objetivo:** Avaliar desenvolvimento de habilidades cognitivas, comportamentais e afetivas em pacientes com transtorno do espectro autista (TEA). **Método:** Intervenção realizada semanalmente em 2019 por alunas de medicina no Hospital Universitário da Universidade Federal de Juiz de Fora, com oito crianças de 3 a 11 anos com TEA. As atividades ocorreram na fila de espera da terapia cognitivo-comportamental e envolveram intervenção musical, estimulação da linguagem e artes gráficas. A intervenção musical utilizou o canto de músicas infantis, gestos e danças para representar o significado das melodias. A estimulação da linguagem ocorreu pelo conto de histórias com fantoches e encenações, sendo que os pacientes foram estimulados a participar dizendo o que gostariam que ocorresse aos personagens. Também foram utilizadas técnicas de nomeação de palavras e apresentação de figuras correspondentes, o que possibilitou trabalhar a semântica. Já as artes gráficas envolveram a produção de desenhos, pinturas e dobraduras. **Resultados:** A intervenção possibilitou o desenvolvimento de habilidades motoras, linguísticas e de interação social. As crianças passaram a ter mais coordenação para desenhar, expandiram o vocabulário e passaram a expressar mais afeto. Ao final de cada consulta, despediam-se da equipe com um aperto de mão, além de terem se tornado, segundo familiares e professores, mais pacientes e sociáveis em casa e na escola. **Conclusão:** Houve desenvolvimento das crianças nos âmbitos biopsicossociais, melhorando a interação em seus espaços de convívio, além de crescimento na fala e na coordenação motora.

**P0683****Ayahuasca & psicose: análise comportamental em ratos****John, B.C.; Mello, C.M.P.; Henna, J.**

Pontifícia Universidade Católica de São Paulo (PUC-SP), SP, Brasil

**Introdução:** Ayahuasca é uma bebida alucinógena preparada através da decocção de duas espécies de planta: *Banisteriopsis caapi* e *Psychotria viridis*. Elas proveem respectivamente as betacarbolinas, inibidoras da enzima monoaminoxidase (iMAO), e a N,N-dimetiltriptamina (DMT), substância agonista serotoninérgica. Essas substâncias juntas podem desencadear psicose em indivíduos. **Objetivo:** O estudo tem como objetivo investigar o comportamento de ratos Wistar e avaliá-los quanto a uma possível psicose induzida pela ingestão do chá de Ayahuasca. **Métodos:** A pesquisa consiste em um estudo simples cego. Utilizamos um total de 20 ratos Wistar, igualmente divididos em grupo tratamento e grupo controle. O chá de Ayahuasca e a solução salina (ambos a uma dose de 0,142 ml/100g) foram administrados todos os dias da semana por 3 semanas seguidas para seus respectivos grupos. As análises foram realizadas em campo aberto e utilizamos o padrão da locomoção (número de quadrantes percorridos) para avaliar a psicose nos ratos. No total, foram realizados quatro testes comportamentais. **Resultados:** O grupo de ratos tratados com o chá de Ayahuasca (GA) demonstrou uma média maior de quadrantes percorridos em relação a grupo controle (GC) no campo aberto (GA = 25,5 versus GC = 16,3,  $p < 0,05$ ). **Conclusão:** Nossos resultados demonstram uma significativa hiperlocomoção do grupo Ayahuasca, sugerindo um comportamento psicótico desencadeado pelo chá de Ayahuasca.

**Social e Comunitária****P0309****Comorbidades psiquiátricas em população privada de liberdade****Sales, T.R.A.; Neto, S.N.S.; Cabral, I.D.**

Prefeitura Municipal de Inhapim - Caps Infantil, MG, Brasil

**Introdução:** Elevadas são as taxas de transtornos psiquiátricos no meio prisional. **Objetivo:** Observar a prevalência de transtornos mentais entre reclusos de ambos os sexos do presídio de Caratinga (MG). **Métodos:** Estudo transversal que consistiu na coleta de dados de idade, etnia, estado civil, escolaridade, saúde física e mental, uso de drogas, tipo de crime e número de vezes que os indivíduos foram presos. Para avaliar presença de transtorno mental, uso de substância e transtorno de personalidade antissocial, foi usado o Mini International Neuropsychiatric Interview (MINIPlus). Os dados foram analisados pelo programa SPSS 17.0 utilizando os testes *t* de Student e qui-quadrado. **Resultado:** Amostra de 26 homens e nove mulheres, com média de 30,3 ( $\pm 9,8$ ) e 32,5 ( $\pm 9,8$ ) anos, respectivamente; a maioria da raça negra (76,8%) e com escolaridade média de 5,7 anos (95,3%). Antes da prisão, 45,7% possuíam união estável, 68,8% pelo menos um filho, 82,6% possuíam trabalho fixo, 55,8% eram fumantes (62,2% fumavam 10-20 cigarros/dia) e 47,6% eram dependentes de múltiplas drogas. Um total de 26,4% tinha transtorno psicótico, 22,6% transtorno de personalidade antissocial, 16% depressão maior e 10,8% risco de suicídio. Depressão maior, transtorno somatoforme, fibromialgia, agorafobia, transtorno obsessivo-compulsivo, hipomania, transtorno de estresse pós-traumático e risco suicida foram maiores nas mulheres que nos homens ( $p < 0,05$ ), que apresentaram maior prevalência de transtorno do pânico, esquizofrenia, distímia e transtorno de personalidade antissocial. Os distúrbios mais prevalentes no estudo foram: dependência química (47,6%), transtornos psicóticos (26,4%) e personalidade antissocial (22,6%). **Conclusão:** A prevalência de transtornos psiquiátricos entre presidiários é significativa em ambos os sexos. Incluir intervenção precoce e acompanhamento com vistas ao retorno à sociedade pode ajudar a reduzir os índices de retorno à prisão de pessoas com comorbidades psiquiátricas.

**P0390****Estratégia de promoção da saúde sobre o uso de álcool na gestação em uma unidade básica de saúde****Romano, M.R.V.R.**

Escola Nacional de Saúde Pública (ENSP) - Fiocruz, RJ, Brasil

**Introdução:** Embora o reconhecimento oficial da síndrome alcoólica fetal tenha ocorrido em 1968 pelo médico francês Paul Lemoine, há uma grande lacuna na popularização do conhecimento sobre os riscos e consequências do uso de álcool na gestação em países da América Latina. Nas últimas décadas, o aumento considerável do consumo de álcool pela população feminina, principalmente a população mais jovem das Américas, trouxe uma preocupação adicional acerca da exposição intrauterina ao álcool. O objeto desta experiência é realizar práticas de promoção da saúde voltadas para a diminuição do uso do álcool pelas gestantes. **Objetivos:** Realizar atividades de promoção da saúde com o tema: os riscos e consequências do uso de álcool na gestação. Orientar sobre como ocorre o dano ao feto durante a exposição intrauterina ao álcool. Esclarecer que o uso do álcool na gestação leva a danos nos primeiros anos de vida do bebê, como também a alterações no comportamento e aprendizagem na fase escolar. **Metodologia:** A experiência consistiu na realização de atividade de promoção da saúde na sala de espera de uma unidade básica de saúde (UBS) a cada 2 meses, por 18 meses, com duração de 10 minutos, em média. A UBS presta cuidado à população de uma comunidade cujo índice de desenvolvimento humano (IDH) encontra-se entre os cinco mais baixos da cidade do Rio de Janeiro. O público-alvo de cada atividade de sala de espera foram os usuários da unidade e seus acompanhantes, totalizando em média 90 pessoas. O tema foi discutido através de um vídeo educativo mostrando o desenvolvimento fetal, além de palestras sobre os danos ao feto exposto ao álcool. **Resultados:** Frequentes relatos de vivências eram trazidos pela população ao final da apresentação. Entre eles, um idoso indaga: "Doutor, é por isso que os filhos da minha vizinha são tão agitados? Ela usou muito!" Uma gestante no terceiro trimestre disse-me: "Nessa gravidez, estou usando muito mais do que na outra, não sabia disso." Uma mulher adulta, não grávida, aproximou-se reservadamente e disse: "Queria marcar uma consulta, pois meu filho de 8 anos não aprende na escola, eu usei na época." **Conclusões:** Os relatos de vivências dos usuários e acompanhantes acerca das consequências da exposição fetal ao álcool prima por atividades de educação popular em diferentes cenários da comunidade. A conscientização da população acerca dos riscos e consequências da exposição intrauterina ao álcool é de grande importância para diminuir a ocorrência de problemas de aprendizagem e comportamento na população infanto-juvenil da comunidade.

**P0403****Dependência de internet: um desafio do século XXI****Maia, M.A.S.; Batista, K.S.; Braga, E.C.; Pereira, M.A.; Neto, A.P.C.**

UNITPAC, TO, Brasil

**Introdução:** Com o passar dos anos, os seres humanos vão ficando cada vez mais dependentes da utilização da internet, seja para se informar, estudar ou mesmo criar e preservar relações sociais. Assim, muitos estão construindo uma compulsão por esse meio, não sendo clara sua relevância clínica, constatando-se, por ora, sua relação secundária frente a outras patologias. Muitos autores e pesquisadores são temerários aos impactos que as tecnologias podem provocar na independência do ser humano, e esse temor já se encontra no ambiente do mundo virtual. **Objetivo:** Abordar como a dependência de internet impactou vidas e como tais mudanças influenciaram ou acarretaram problemas psicossociais. **Método:** Trata-se de uma revisão sistemática de literatura, em artigos científicos disponíveis nas bases de dados PubMed, MEDLINE e SciELO. **Resultados:** Hodiernamente, a condição associada ao vício em internet é denominada compulsão à internet, sendo diagnosticada através do preenchimento de critérios pré-estabelecidos. Mas é necessário diferenciar o usuário compulsivo do usuário que trafega nas redes com bastante frequência, pois o primeiro não consegue se desvencilhar desse mundo, enquanto o segundo apenas criou um certo nível de prazer ao adentrar nessa esfera. Se uma pessoa passa horas e horas conectada, negligenciando obrigações familiares, pessoais e profissionais de forma reiterada, podemos estar diante de uma situação de adicção. **Conclusão:** Portanto, não está claro se a compulsão à internet deve ser considerada uma patologia própria ou se ela representa apenas um sintoma de algum estado emocional subjacente.

## Suicídio

P0008

### Prevalência de óbitos por tentativas de suicídio nas regiões de Porto Alegre e Serra Gaúcha no Rio Grande do Sul entre 2012 e 2017

Haubert, T.A.; Ribas, C.R.R.H.

Universidade La Salle, RS, Brasil

**Objetivo:** Dados apresentados em 2017 pela Secretaria de Planejamento e Gestão do Rio Grande do Sul indicam que o estado possui a maior taxa de óbitos por tentativas de suicídio no Brasil, 11,65%. Esta análise tem como objetivo mensurar dados de óbitos por tentativas de suicídio na Região Metropolitana de Porto Alegre e na Serra Gaúcha. **Métodos:** Trata-se de um estudo ecológico, baseado em dados disponibilizados pelo Sistema de Informações sobre Mortalidade; a coleta dos dados corresponde às tentativas de suicídios encontradas na plataforma DATASUS. As variáveis analisadas foram idade, raça, sexo, escolaridade, estado civil e local da ocorrência. **Resultados:** No período de 2012 a 2017, ocorreram 2.242 óbitos por tentativas de suicídios na Região Metropolitana de Porto Alegre e na Serra Gaúcha, sendo 1.777 na Região Metropolitana e 465 na Serra. Em 2012, foram registrados 335 casos, e em 2017, 432 casos. No item idade, a maior prevalência foi em indivíduos de 30 a 39 anos (444), sendo 348 na Região Metropolitana e 96 na Serra, e a menor prevalência foi em indivíduos de 10 a 14 anos (20), sendo 15 na Região Metropolitana e cinco na Serra. Em relação ao sexo, foram 443 casos femininos, sendo 363 na Região Metropolitana e 80 na Serra; e 1.799 casos masculinos, sendo 1.414 na Região Metropolitana e 385 na Serra. Quanto à raça, foram 1.982 indivíduos brancos, 106 pretos e 133 pardos. O índice de indivíduos que frequentaram a escola de 1 a 3 anos foi de 192, e 502 frequentaram de 8 a 11 anos. No quesito estado civil, 1.091 eram solteiros e 563 casados. Ocorreram 1.508 casos em domicílio, e em hospital, 263 casos. **Conclusão:** Houve aumento significativo dos óbitos nos 5 anos analisados. É fundamental o conhecimento desses dados, com propósito de manter, fortalecer e tornar acessível a assistência na saúde pública para a população em geral, com assistência prioritária para os indivíduos de grupos de riscos psiquiátricos, entre os que mais tentam o suicídio.

Suicídio

---

P0017

### Frequência de suicídio em jovens no estado do Rio Grande do Sul

Ramos, M.P.; Santos, M.R.; Silva, G.K.M.; Iepsen, A.H.; Motta, J.V.S.

Universidade Católica de Pelotas (UCPEL), RS, Brasil

**Objetivo:** Analisar a frequência de suicídio em jovens de 10 a 19 anos no estado do Rio Grande do Sul (RS). **Métodos:** Estudo descritivo transversal relativo às notificações de óbitos por lesões intencionalmente autoprovocadas [X60-X84 da Classificação Internacional de Doenças e Problemas Relacionados à Saúde, 10ª edição (CID-10)] em jovens de 10 a 19 anos de idade, residentes no estado do Rio Grande do Sul, no período de 2009 a 2017. Os dados foram coletados no programa TabNet do DATASUS através do Sistema de Informação de Agravos de Notificação. **Resultados:** No ano de 2009, a frequência de suicídio entre jovens de 10 a 19 anos de idade foi de nove casos notificados. Observou-se um crescimento em relação ao número de casos por ano: em 2010, foram registrados 143 casos; em 2011, 361 casos; no ano de 2012, 497 casos; em 2013, 487 casos; em 2014, 564 casos; em 2015, 682 casos; já em 2016, 789 casos; e no ano de 2017, esse número aumentou consideravelmente para 1.849 casos de lesões intencionalmente autoprovocadas. **Conclusão:** O suicídio é um fenômeno complexo e multifatorial que necessita urgentemente ser visto como um problema importante de saúde pública. Ao mesmo tempo em que a literatura vem demonstrando uma tendência mundial de crescimento no suicídio entre os jovens, os resultados encontrados neste estudo corroboram com esses dados, o que pode servir como importante alerta à sociedade como um todo e principalmente aos profissionais da saúde, no intuito de atentar para a saúde mental e atenção psiquiátrica dos jovens gaúchos e brasileiros. Faz-se extremamente necessário conscientizar a população, desmistificando os tabus existentes em relação à atenção psiquiátrica. Conclui-se, então, que é importante atentar para a condição mental de crianças e jovens, a fim de uma maior promoção e intervenção de saúde.

Suicídio

---

**P0079****Associação entre alterações psicomotoras características da depressão melancólica e ideação suicida****Araujo, N.R.; Uequet, M.M.; Feiten, J.G.; Roman, N.; Possebon, G.; Caldieraro, M.A.K.; Fleck, M.P.A.**

Hospital de Clínicas de Porto Alegre (HCPA), RS, Brasil

**Objetivo:** Determinar quais alterações psicomotoras características da depressão melancólica se associam a maior risco de ideação suicida (IS) em uma população de adultos com depressão maior (DM). **Método:** Foram entrevistados 711 pacientes diagnosticados com DM (idade média de 50±10 anos, 83,4% mulheres) no ambulatório de transtornos do humor do Hospital de Clínicas de Porto Alegre. A IS foi avaliada pela questão nº 9 do BDI (0 - Não tenho ideia de me matar; 1 - Tenho ideia de me matar, mas não executaria; 2 - Gostaria de me matar; 3 - Eu me mataria se tivesse oportunidade). O item 0 foi considerado ausência de IS e os demais itens presença de IS. As alterações psicomotoras foram avaliadas através do Core Assessment of Psychomotor Change, onde cada item é pontuado de 0 a 3, sendo 0 sem alteração e 3 alteração grave. Foi realizada uma análise univariada exploratória com o teste de Wilcoxon para idade e itens do CORE e o teste de qui-quadrado para as variáveis categóricas comparando os grupos com e sem IS. Os valores de p foram ajustados com o método Benjamini-Hochberg. Apenas variáveis com  $p < 0,05$  foram incluídas na regressão logística. **Resultado:** Os itens do Core significativamente associados com IS foram imobilidade facial (coeficiente = 0,277;  $p = 0,033$ ) e apreensão facial (coeficiente = 0,234;  $p = 0,020$ ), além de idade (coeficiente = -0,346;  $p = 0,00017$ ). Os pacientes com imobilidade facial apresentaram maior risco de IS para cada ponto de intensidade (OR = 1,320; IC95% 1,024-1,709), assim como os pacientes com apreensão facial (OR = 1,264; IC95% 1,042-1,545). Os demais itens do CORE não apresentaram associação estatisticamente significativa com IS. **Conclusão:** Pacientes deprimidos com imobilidade e apreensão facial apresentaram maior risco de IS. Tal achado pode servir na prática clínica como um sinal de alerta não verbal, a fim de auxiliar médicos a identificarem pacientes com IS, sendo uma potencial medida de rastreamento de risco de suicídio.

Suicídio

---

**P0093****Prevalência de ideação suicida e fatores associados entre estudantes de medicina de uma universidade pública****Prata, T.S.C.; Calcides, D.A.P.; Melo, E.V.; Costa, E.F.O.; Vasconcelos, E.L.; Carvalho, A.A.**

Universidade Federal de Sergipe (UFS), SE, Brasil

**Objetivos:** Estimar a prevalência de ideação suicida e tentativas de suicídio; e identificar fatores associados à ideação suicida e tentativa de suicídio entre estudantes de medicina do Campus Aracaju da Universidade Federal de Sergipe. **Método:** Estudo transversal, de abril a junho de 2019, com estudantes do curso médico. Foi aplicado um questionário *online* sobre características sociodemográficas, processo educacional e vivências psicoemocionais atuais, além da Escala de Ideação Suicida de Beck (BSI), que detecta presença de ideação suicida na última semana e histórico de tentativa de suicídio. Foram realizadas análise descritiva dos dados e regressão logística. O estudo foi aprovado pelo Comitê de Ética em Pesquisa com Seres Humanos da Universidade Federal de Sergipe com CAAE nº 92970618.3.0000.5546 e conduzido de acordo com as políticas éticas. **Resultados:** Participaram 133 (22,2%) indivíduos, com idade média de 22,9±3,5 anos, sendo 51,9% do sexo masculino. A frequência de ideação suicida foi de 27,1%, sendo maior naqueles com renda familiar < 10 salários mínimos (OR = 3,47) e nos que não estavam satisfeitos com o curso (OR = 3,52). A frequência de tentativa de suicídio foi de 15,8%, sendo maior entre os que afirmaram usar psicofármaco prescrito por médico (OR = 10,46) e que perderam alguma disciplina no curso (OR = 8,17). Ideação e tentativa mostraram associação significativa ( $p < 0,001$ ). **Conclusões:** A frequência de ideação suicida mostrou-se alta, associando-se a insatisfações relacionadas ao processo educacional, além de menor renda familiar. A história de tentativa de suicídio também foi frequente e associada à ideação. Mais estudos devem ser realizados. Medidas de intervenção e prevenção mostram-se necessárias.

Suicídio

P0097

## Cuidados familiares como moderadores da associação entre traumas na infância e tentativa de suicídio em pacientes com depressão maior

Araujo, N.R.; Uequet, M.M.; Feiten, J.G.; Roman, N.; Possebon, G.; Caldieraro, M.A.K.; Fleck, M.P.A.

Hospital de Clínicas de Porto Alegre (HCPA), RS, Brasil

**Objetivo:** Determinar se, em uma amostra de adultos com depressão maior (DM) expostos a traumas na infância (TI), uma melhor experiência de cuidados familiares na infância pode ser fator protetor para tentativas de suicídio (TS) ao longo da vida. **Método:** Foram entrevistados 390 pacientes com uma idade média de 51 ( $\pm 10,7$ ) anos, sendo 83% mulheres, diagnosticados com DM, no ambulatório do programa de transtornos do humor do Hospital de Clínicas de Porto Alegre. A relação familiar foi mensurada através da pergunta nº 22 do Childhood Trauma Questionnaire (CTQ) (“Eu tive a melhor família do mundo?” – “nunca”, “poucas vezes”, “às vezes”, “muitas vezes” ou “sempre”). A análise foi feita com base nos cinco tipos de TI abordados pelo CTQ: abuso emocional, físico e sexual, negligência emocional e física. O teste qui-quadrado foi utilizado para avaliar as associações, e aquelas com  $p \leq 0,05$  foram consideradas significativas. **Resultado:** Um total de 75,6% da amostra sofreu ao menos um tipo de TI, dos quais 40,3% já apresentaram TS prévia. Os cuidados familiares foram considerados satisfatórios por 50,2% dos pacientes. A prevalência de TS foi de 27,7% no grupo com cuidados familiares satisfatórios e de 53,1% no grupo sem cuidados familiares satisfatórios ( $p < 0,001$ ). Quando os subtipos de TI foram avaliados separadamente, a associação entre cuidados familiares e TS só foi observada para negligência física [8,9% de TS com cuidados satisfatórios e 52,9% sem ( $p = 0,015$ )] e emocional [39,1% de TS com cuidados satisfatórios e 61,8% sem ( $p = 0,006$ )]. **Conclusão:** Entre os pacientes deprimidos com história de TI, observou-se uma redução na prevalência de TS naqueles com percepção de melhores cuidados familiares. Ainda que TI seja um fator de risco inalterável para TS, pessoas expostas a esses eventos podem ter risco diminuído de suicídio quando crescem em família que oferece apoio e melhores cuidados. Entre os subtipos de TI, só se encontrou associação significativa para negligências física e emocional, possivelmente pela menor prevalência dos outros subtipos na amostra.

Suicídio

P0225

## Detect-S: uma aplicação Mobile-Health para auxiliar os profissionais da saúde na detecção do risco de suicídio em pacientes no ambiente hospitalar

Ferraz, L.P.; Andreotti, E.T.; Pivetta, M.V.; Cazella, S.C.; Ferrão, Y.A.

Complexo Hospitalar Santa Casa de Misericórdia de Porto Alegre, RS, Brasil

**Objetivo:** O suicídio é um fenômeno complexo de impacto mundial, e apesar de existirem escalas que facilitem os profissionais da saúde na avaliação de seu risco, não há um instrumento padrão ouro que reduza óbitos relacionados a esse evento de modo efetivo. A finalidade de tal trabalho, assim, é propor uma ferramenta – acoplada à tecnologia Mobile-Health – que avalie de forma ampla os aspectos psicopatológicos da suicidalidade, para auxiliar profissionais da saúde em ambiente hospitalar na detecção do risco de suicídio. **Métodos:** É um estudo aplicado, exploratório-descritivo, com abordagem quali-quantitativa, observacional, transversal, quanto ao uso de tecnologia da informação em domínio da saúde; as etapas foram executadas por profissionais da saúde (7), um cientista de dados e acadêmicos de informática biomédica (3). A prototipação do aplicativo baseou-se no modelo clássico de ciclo de vida de *softwares*, empregando-se as fases: definição de requisitos, análise, projeto, desenvolvimento, teste e implantação do protótipo. A escala elaborada foi aplicada em 20 pacientes (10 casos e oito controles) internados no Hospital Santa Rita do Complexo Hospitalar Santa Casa de Misericórdia de Porto Alegre, e 18 pacientes (10 casos e oito controles) no Hospital Materno Infantil Presidente Vargas. **Resultados:** Acoplou-se o protótipo de uma nova escala para avaliação do risco de suicídio em pacientes de internações hospitalares à tecnologia Mobile-Health, resultando no Detect-S, um aplicativo multiplataforma com abrangência de 16 funcionalidades. **Conclusões:** A saúde móvel possibilita, aos profissionais da saúde, acesso dinâmico aos dados dos pacientes e colabora na agilidade das ações direcionadas a eles. Conclui-se, então, que o Detect-S surge como solução inovadora para auxiliar na detecção precoce do risco de suicídio em pacientes hospitalizados. Considera-se, em perspectiva, validar a escala executada no protótipo e ampliar a implementação do aplicativo em cenários não hospitalares.

Suicídio

---

**P0383****Ideação suicida em adolescentes escolares****Messias, R.B.; Ferreira, T.B.; Moreira, B.B.; Brito, A.B.; Silveira, M.F.; Pinho, L.; Brito, M.F.S.F.**

Universidade Estadual de Montes Claros, MG, Brasil

**Objetivo:** Verificar a prevalência de ideação suicida em adolescentes escolares do sexo feminino e os fatores associados. **Métodos:** Trata-se de estudo epidemiológico, transversal e analítico, parte da pesquisa “Estudantes *online*: uso e dependência da internet”, realizada em Montes Claros (MG), com estudantes do ensino médio de escolas públicas e privadas. Foram entrevistadas 516 estudantes do sexo feminino, e a seleção da amostra foi do tipo probabilística por conglomerados. A coleta de dados ocorreu em 2016 e 2017. O questionário aplicado contemplava características sociais (classe econômica), emocionais (adição em internet, avaliada pelo Internet Addiction Test; síndrome de *burnout*, pelo Maslach Burnout Inventory – Student Survey; e ideação suicida, por uma questão do Inventário de Depressão de Beck), relação socioafetiva (interação dialogada e afetiva) e prática de atividade física, investigados pelo questionário Estilo de Vida Fantástico. Realizou-se a análise descritiva. Para a análise da associação entre a variável desfecho ideação suicida e as variáveis independentes, utilizou-se o teste qui-quadrado, adotando-se o nível de significância de 5%. Esta pesquisa foi aprovada pelo Comitê de Ética em Pesquisa da Unimontes. **Resultados:** A ideação suicida foi referida por 14,9% das adolescentes e presente entre 25,8% daquelas com classe econômica D/E; 37,3% com síndrome de *burnout*; 28,1% com adição em internet; 25,6% com interação dialogada prejudicada; 24,2% com interação afetiva prejudicada; e 18,6% com prática de atividade física menor que três vezes por semana. A ideação suicida esteve associada estatisticamente a classe econômica ( $p = 0,031$ ), síndrome de *burnout* ( $p = 0,000$ ), adição em internet ( $p = 0,006$ ), interação dialogada ( $p = 0,000$ ), interação afetiva ( $p = 0,000$ ) e prática de atividade física ( $p = 0,024$ ). **Conclusões:** A ideação suicida associou-se a fatores sociais, emocionais e hábitos de vida. Deve-se considerar esses fatores no planejamento de intervenções.

Suicídio

---

**P0725****Predição de tentativas de suicídio em uma coorte representativa da população americana****Freitas, T.M.C.; Machado, C.S.**

Universidade Federal do Rio Grande do Sul (UFRGS), RS, Brasil

**Objetivo:** Este estudo visa desenvolver modelos para prever tentativas de suicídio na população americana em geral e em participantes com episódios depressivos maiores ao longo da vida. **Método:** Nós usamos o National Epidemiologic Survey on Alcohol and Related Conditions (NESARC), uma coorte conduzida em duas ondas e que incluiu uma amostra nacionalmente representativa da população adulta dos EUA. A onda 1 envolveu 43.093 entrevistas presenciais, e a onda 2 envolveu 34.653 reavaliações presenciais com os mesmos participantes da onda 1. As variáveis preditoras incluídas neste estudo foram eventos estressantes de vida, variáveis clínicas e variáveis sociodemográficas avaliadas na onda 1; o desfecho incluiu tentativa de suicídio entre a onda 1 e a onda 2 e foi avaliado na onda 2. **Resultado:** O modelo construído com *elastic net regularization* distinguiu indivíduos que tentaram suicídio daqueles que não tentaram com uma área sob a curva *receiver operating characteristic* (AUC) de 0,89, uma acurácia balanceada de 81,86%, uma especificidade de 89,22%, e uma sensibilidade de 74,51% para a população geral. Para os participantes com episódios depressivos maiores ao longo da vida, a AUC foi de 0,89, a acurácia balanceada foi de 81,64%, a especificidade de 85,86% e a sensibilidade de 77,42%. As variáveis preditoras mais importantes com o *elastic net* foram o diagnóstico de transtorno de personalidade *borderline*, transtorno de estresse pós-traumático e ser de descendência asiática para o modelo com todos os participantes; e tentativa de suicídio prévia, transtorno de personalidade *borderline* e ter ficado uma noite no hospital por causa da depressão no modelo com indivíduos com episódios depressivos maiores ao longo da vida. *Random forest* e *artificial neural networks* tiveram desempenho semelhantes em comparação ao *elastic net*. **Conclusão:** Nosso estudo demonstra que o risco de tentativa de suicídio pode ser estimado com alta precisão e em nível individualizado.



Suicídio

**P0745****Redes de sintomas de pacientes depressivos com ideação e sem ideação suicida****Caldieraro, M.A.; Feiten, J.G.; Uequet, M.; Messinger, M.; Fleck, M.P.A.**

Hospital de Clínicas de Porto Alegre (HCPA), Universidade Federal do Rio Grande do Sul (UFRGS), RS, Brasil

**Introdução:** O suicídio é responsável por 1,4% das mortes em todo o planeta. A prevalência de tentativas de suicídio é ainda maior, com 20 tentativas para cada suicídio consumado. Além disso, a prevalência de ideação suicida (IS) é de 9,2%. A depressão maior (DM) é o transtorno mais associado ao suicídio, sendo o estudo da ideação suicida importante para entender o fenômeno. **Objetivo:** Identificar as principais diferenças na rede de sintomas de indivíduos com DM com e sem IS. **Métodos:** Foram avaliados 798 pacientes com DM no programa de transtornos do humor (PROTHUM) do Hospital de Clínicas de Porto Alegre. Foram utilizados os instrumentos Beck Depression Inventory (BDI) e Hamilton Depression Rating Scale (HDRS). A ideação suicida foi avaliada pelo item 9 do BDI. Para a análise, os indivíduos foram divididos nos grupos: sem IS (IS0) e com IS (IS1). Em seguida, foram construídas redes de interação entre os sintomas por meio do *software* R 3.6.1. Os pacotes *bootnet* 1.2.4 (método EBICglasso) e *Network Comparison Test* 2.0 foram utilizados, respectivamente, para estimar as redes e para encontrar as diferenças significativas entre elas ( $p \leq 0,05$ , 2.500 permutações). O pacote *qgraph* 1.6 foi utilizado para visualizar e calcular a centralidade (*betweenness*) dos nós. **Resultados:** A idade média dos pacientes foi de 50,3 ( $\pm 11,0$ ) anos; 84% eram mulheres e 71,55% possuíam algum nível de IS. O item mais central na rede IS1 foi humor deprimido, seguido por ansiedade psíquica e ansiedade somática. Não foi possível identificar diferenças significativas em conexões específicas. A maior intensidade de sintomas de humor deprimido e ansiedade podem alertar para um maior risco de IS.

**Violência****P0402****A violência por parceiros íntimos em adultos com TDAH: uma revisão integrativa de literatura****Santos, C.B.; Magajewski, F.R.L.; Reinhardt, M.C.**

Universidade do Sul de Santa Catarina (Unisul), SC, Brasil

**Objetivo:** Salientar os elementos mais importantes evidenciados nas literaturas que correlacionam violência por parceiro íntimo (VPI) e adultos portadores do transtorno do déficit de atenção com hiperatividade (TDAH). **Métodos:** Trata-se de uma revisão integrativa da literatura. Realizou-se um levantamento bibliográfico do período de 2010 a 2020 nas bases de dados PubMed, Web of Science e SciELO, utilizando os termos em inglês e português ADHD AND *intimate partner violence* e adotando critérios de inclusão e exclusão pré-estabelecidos. **Resultados:** Os dados extraídos apontam que adultos com TDAH sintomático apresentam maiores dificuldades para resolver conflitos nos relacionamentos. Como resultado, há o aparecimento significativo de manifestações de VPI do tipo psicológico/verbal. Ademais, as altas comorbidades do TDAH com transtorno por uso de substâncias e/ou transtornos de personalidade antisociais, por exemplo, intensificam a presença dessa forma de violência. **Conclusões:** Diante dos dados colhidos e apresentados, é possível comprovar que os sintomas relacionados ao TDAH, como falta de moderação e impulsividade, por exemplo, colaboram para a manifestação de inúmeras formas de violência, incluindo a VPI. Um correto diagnóstico, associado à diminuição dos sintomas por meio de enfoques terapêuticos, contribuem não só para a melhora do quadro clínico, mas para a prevenção de novas ocorrências de VPI.

Violência

---

**P0414****Prevalência de transtornos mentais e de tentativas de suicídio como consequências da violência doméstica: uma revisão**

Araújo, M.L.; Cardoso, M.A.; Quintal, A.P.N.

Universidade Federal de Mato Grosso (UFMT), MT, Brasil

**Objetivo:** A violência doméstica (VD) tem como agente agressor uma parceria íntima. A população-alvo consiste em mulheres e/ou seus dependentes. Segundo a Secretaria de Estado de Saúde de Mato Grosso (DwWeb/SES-MT), foram notificados, em Mato Grosso, 2.671 casos de VD em 2015 e 3.839 casos em 2019. Objetiva-se, aqui, compreender a ocorrência de transtorno mental e tentativa de suicídio relativa à VD. **Método:** Revisão de artigos científicos nas bases eletrônicas de dados BIREME e PubMed, entre janeiro de 2015 e fevereiro de 2020, descritores violência doméstica, transtornos mentais, suicídio e epidemiologia. Os critérios de seleção foram os textos disponíveis por completo, dos últimos 5 anos, que tratavam de transtornos mentais e faziam correlação com VD. **Resultados:** Dos 28 artigos encontrados na revisão, 10 cumpriam os critérios de inclusão. Os gatilhos para ocorrência da VD são diversos, como divórcio, problemas financeiros ou qualquer evento que leve o agressor a um sofrimento emocional. Depressão, ansiedade e transtorno de estresse pós-traumático (TEPT) são os problemas mais prevalentes em situação de VD. Crianças submetidas a abuso físico e sexual desenvolvem depressão em 25% dos casos, além da maior prevalência na tentativa de suicídio. Até 76% das mulheres recolhidas em abrigos, devido à VD, têm transtornos mentais, com maior prevalência de TEPT e maior taxa de tentativa de suicídio. Pessoas com diagnóstico de algum transtorno mental possuem até quatro vezes mais chances de sofrerem VD e detêm pior apresentação clínica do seu transtorno de base. **Conclusões:** A VD, quando não acarreta morte imediata, causa danos expressivos ao alvo da agressão e aos que o rodeiam. São recorrentes depressão, TEPT e tentativa de suicídio. É importante fator de saúde que concorre com uma ampla organização/atuação do setor de segurança pública. Espera-se, dos profissionais de saúde, que ao se depararem com a ocorrência de VD, possam considerar manifestações de ordem psiquiátrica, a fim de melhor conduzir seu atendimento à vítima e assim evitar/minimizar agravos.

Violência

---

**P0518****Violência contra a mulher e feminicídio: estudo com dados da área da saúde**

Scherer, Z.A.P.; Caetano, L.I.S.; Scherer, E.A.; Scherer, N.P.; Scherer, R.P.

Escola de Enfermagem de Ribeirão Preto, Universidade de São Paulo (USP), SP, Brasil

**Objetivo:** Investigar os episódios de homicídios de mulheres ocorridos no município de Ribeirão Preto (SP) no período de 2009 a 2018, a partir de dados secundários do setor da saúde. **Método:** Pesquisa exploratório-descritiva e transversal. Foram utilizados dados do Sistema de Informações de Mortalidade (SIM) e da ficha de notificação individual de caso suspeito ou confirmado de violência do Sistema de Informações de Agravos de Notificações (SINAN). Após análise de consistência dos registros, foi realizada a estatística descritiva dos parâmetros quantitativos. **Resultados:** Foram selecionados 81 registros de mulheres vítimas de homicídio no SIM. Destas, 45 tinham notificação prévia de violência no SINAN, estimadas como vítimas de feminicídio. A faixa etária variou de 4 meses a 85 anos, com maior frequência dos 20 aos 40 anos, predomínio de cor branca e baixa escolaridade. A maior frequência de agressões prévias foi no domicílio, seguido de via pública. Houve predomínio de violência física anterior, com objeto perfurocortante, força corporal/espancamento, arma de fogo, enforcamento, objetos contundentes, ameaça e substância/objeto quente. O domicílio foi o local de maior frequência de ocorrência dos óbitos, seguido de hospital e via pública. Os homicídios foram mais frequentes nos distritos norte e oeste do município. As causas básicas de óbito foram: agressão por meio de objeto cortante ou penetrante, disparo de arma de fogo ou outra, enforcamento, estrangulamento e sufocação, força corporal e objeto contundente. **Conclusões:** A maioria dos feminicídios é cometida por companheiros ou ex-companheiros no domicílio das vítimas. Mulheres que tiveram notificações por violências físicas ficam mais vulneráveis ao feminicídio, em especial quando agredidas com meios potencialmente letais. Portanto, apesar de não haver informações sobre o autor dos homicídios, a estimativa de feminicídios pôde ser feita com os dados de notificações de violência anteriores.

## ÍNDICE DE AUTORES

### A

---

#### **Abdala, C.C.**

P0468

Uso desnecessário de psicoestimulantes por graduandos: uma revisão sistemática da literatura SE15

P0515

Gastos hospitalares com esquizofrenia de 2009 a 2019: uma comparação entre o Brasil e suas regiões SE15

#### **Ache, A.L.S.**

P0119

Como se sentem os adolescentes? Avaliação de aspectos da qualidade de vida dos filhos de pacientes psiquiátricos internados em uma unidade psiquiátrica SE20

#### **Acúrcio, F.A.**

P0184

A ibogaína é eficaz, efetiva e segura para o tratamento de transtornos por uso de heroína, cocaína e crack? SE5

#### **Aguiar-geraldo, J.M.**

P0392

Avaliação de marcadores de estresse oxidativo em animais submetidos à injeção intracerebroventricular de ouabaína SE27

#### **Alcântara, M.V.P.**

P0366

Alterações orgânicas e genéticas em pacientes esquizofrênicos SE8

#### **Almeida, C.L.**

P0387

Percepção da depressão por estudantes de diferentes áreas da PUC Minas, campus Betim SE32

#### **Almeida, T.S.F.**

P0490

Impacto da Fear of Missing Out (FOMO) na saúde mental SE8

#### **Almeida Junior, J.R.S.R.**

P0600

Prevalência de transtornos mentais em cuidadores de crianças e adolescentes sob seguimento psiquiátrico ambulatorial em hospital de ensino SE22

#### **Almenara, J.V.R**

P0599

Significado clínico da relação neutrófilo-linfócito e plaqueta-linfócito em pacientes bipolares do ambulatório de saúde mental de Sorocaba SE40

#### **Alvares-Teodoro, J.**

P0184

A ibogaína é eficaz, efetiva e segura para o tratamento de transtornos por uso de heroína, cocaína e crack? SE5

#### **Alves, L.P.C.**

P0069

Diferentes padrões de níveis de citocinas estão presentes ao longo da gravidade melancólica em pacientes internados com depressão SE39

#### **Alves, P.P.**

P0648

Efeitos do isolamento social na produção da saúde mental durante a pandemia da COVID-19 SE35

#### **Alves, P.R.**

P0330

Transtornos mentais e alterações na perfusão cerebral SE28

#### **Alves, R.M.C.P.**

P0330

Transtornos mentais e alterações na perfusão cerebral SE28

#### **Alvim, P.H.**

P0463

Relação entre sintomas de humor e funcionalidade no transtorno bipolar no Complexo Hospital de Clínicas da Universidade Federal do Paraná (CHC/UFPR) SE32

#### **Amorim, E.R.S.**

P0361

Prevalência do transtorno de estresse pós-traumático em profissionais do serviço de atendimento móvel de urgência de Maceió (AL) SE31

#### **Andrade, A.S.**

P0119

Como se sentem os adolescentes? Avaliação de aspectos da qualidade de vida dos filhos de pacientes psiquiátricos internados em uma unidade psiquiátrica SE20

P0248

Evidências de validade convergente de um método de avaliação de funcionamento da personalidade SE30

P0306

Associação entre traumas na infância e prejuízo do funcionamento da personalidade SE31

#### **Andrade, L.S.C.**

P0059

Análise epidemiológica dos casos notificados de lesões autoprovocadas no Piauí de 2013 a 2017 SE10

#### **Andreotti, E.T.**

P0225

Detect-S: uma aplicação Mobile-Health para auxiliar os profissionais da saúde na detecção do risco de suicídio em pacientes no ambiente hospitalar SE47

**Appolinario, J.C.**

P0714

Influência da gravidade e psicopatologia alimentar na ingestão calórica durante um episódio de compulsão alimentar SE3

P0716

Validação da versão brasileira do Questionnaire on Eating and Weight Patterns-5 (QEWP-5) na população geral SE17

**Ardisson, G.M.C.**

P0618

Arterinhos: estudo sobre os benefícios da intervenção artística em crianças com transtorno do espectro autista SE42

**Araújo, A.C.V.**

P0190

A influência da espiritualidade nos tratamentos psiquiátricos SE18

**Araujo, A.L.A.**

P0676

A importância do hospital psiquiátrico no enfrentamento da pandemia por COVID-19: relato de experiência de um hospital de referência na cidade de Salvador (BA) SE37

**Araújo, I.P.M.**

P0468

Uso desnecessário de psicoestimulantes por graduandos: uma revisão sistemática da literatura SE15

**Araújo, M.L.**

P0414

Prevalência de transtornos mentais e de tentativas de suicídio como consequências da violência doméstica: uma revisão SE50

**Araujo, N.R.**

P0079

Associação entre alterações psicomotoras características da depressão melancólica e ideação suicida SE46

P0097

Cuidados familiares como moderadores da associação entre traumas na infância e tentativa de suicídio em pacientes com depressão maior SE47

**Araújo, P.F.B.**

P0127

Educação em saúde e espiritualidade na perspectiva de tutores de medicina da Faculdade Pernambucana de Saúde (FPS) SE18

**Araújo, T.N.**

P0728

Endofenótipos neurobiológicos como ferramenta no diagnóstico diferencial das psicoses: revisão sistemática da literatura SE9

**Araújo Neto, F.M.**

P0190

A influência da espiritualidade nos tratamentos psiquiátricos SE18

**Armagni, G.C.**

P0077

Avaliação da inflamação no transtorno afetivo bipolar e sua associação com a duração da doença SE26

**Assis, R.L.A.**

P0101

Substâncias potencialmente aditivas consumidas por idosos e suas associações com os domínios cognitivos das funções executivas SE26

**Assis, R.L.**

P0430

Estado nutricional como fator protetivo das funções executivas SE39

**Astolfi, V.R.**

P0514

Acesso dos estudantes da faculdade de medicina da Universidade Federal do Rio Grande do Sul (UFRGS) ao tratamento em saúde mental: uma análise preliminar SE10

**Azevedo, J.T.**

P0038

Aplicação clínica do inventário de organização da personalidade: uma revisão sistemática SE7

**B****Barradas, K.L.**

P0059

Análise epidemiológica dos casos notificados de lesões autoprovocadas no Piauí de 2013 a 2017 SE10

**Bastos, B.L.S.**

P0127

Educação em saúde e espiritualidade na perspectiva de tutores de medicina da Faculdade Pernambucana de Saúde (FPS) SE18

**Bastos, P.R.H.O.**

P0118

Declínio cognitivo e uso de psicofármacos em idosos com transtornos mentais SE38

**Bastos, T.M.**

P0514

Acesso dos estudantes da faculdade de medicina da Universidade Federal do Rio Grande do Sul (UFRGS) ao tratamento em saúde mental: uma análise preliminar SE10

**Batista, K.S.**

P0403

Dependência de internet: um desafio do século XXI SE44

**Bereza, Y.T.A.**

P0728

Endofenótipos neurobiológicos como ferramenta no diagnóstico diferencial das psicoses: revisão sistemática da literatura SE9

**Bertini, I.B.M.**

P0291

Dados epidemiológicos e sociodemográficos dos casos de suicídios em Sorocaba (SP) no período de 2007 a 2017 SE13

**Boaventura, V.L.**

P0642

Prevalência do tabagismo entre estudantes de uma faculdade privada do estado do Tocantins no ano de 2019 SE6

**Bomfim, L.B.**

P0490

Impacto da Fear of Missing Out (FOMO) na saúde mental SE8

**Bomtempo, T.C.**

P0303

O exercício físico (EF) como manejo dos sintomas e consequências do transtorno de déficit de atenção e hiperatividade (TDAH) SE29

**Borges, A.P.F.**

P0468

Uso desnecessário de psicoestimulantes por graduandos: uma revisão sistemática da literatura SE15

**Borges, G.C.**

P0250

Efeito do exercício físico na redução de ansiedade SE4

**Braga, E.C.**

P0403

Dependência de internet: um desafio do século XXI SE44

**Bragé, E.G.**

P0386

Educação permanente na saúde mental: qual a importância SE9

P0351

Prevalência de transtornos do humor em mulheres em uma internação psiquiátrica SE14

**Brenner, A.M.**

P0069

Diferentes padrões de níveis de citocinas estão presentes ao longo da gravidade melancólica em pacientes internados com depressão SE39

**Brito, A.B.**

P0383

Ideação suicida em adolescentes escolares SE48

**Brito, A.C.G.**

P0361

Prevalência do transtorno de estresse pós-traumático em profissionais do serviço de atendimento móvel de urgência de Maceió (AL) SE31

**Brito, C.L.S.**

P0038

Aplicação clínica do inventário de organização da personalidade: uma revisão sistemática SE7

**Brito, M.F.S.F.**

P0383

Ideação suicida em adolescentes escolares SE48

**Büchner, A.**

P0703

A influência da terapia hormonal na saúde mental de pacientes transgêneros SE36

**Butinhon, M.V.**

P0100

Perfil epidemiológico das tentativas de suicídio em crianças e adolescentes no centro de atenção psicossocial infantojuvenil (CAPSIJ) em São Bernardo do Campo (SP) SE11

**C****Cabral, I.D.**

P0309

Comorbidades psiquiátricas em população privada de liberdade SE43

**Caetano, L.I.S.**

P0518

Violência contra a mulher e feminicídio: estudo com dados da área da saúde SE50

**Calcides, D.A.P.**

P0177

Prevalência de transtornos mentais comuns (TMC) e fatores associados entre estudantes de medicina de uma universidade federal SE12

P0093

Prevalência de ideação suicida e fatores associados entre estudantes de medicina de uma universidade pública SE46

**Caldieraro, M.A.K.**

P0079

Associação entre alterações psicomotoras características da depressão melancólica e ideação suicida SE46

P0097

Cuidados familiares como moderadores da associação entre traumas na infância e tentativa de suicídio em pacientes com depressão maior SE47

P0745

Redes de sintomas de pacientes depressivos com ideação e sem ideação suicida SE49

**Calegari, V.C.**

P0586

Existência de transtornos psiquiátricos prévios e o acesso ao tratamento durante a quarentena devido à pandemia de COVID-19 SE33

P0588

A interrupção da rotina durante a quarentena: sintomatologia de TEPT, ansiedade e depressão SE33

**P0591**

Associação entre nível socioeconômico e sofrimento psíquico em brasileiros durante a pandemia de COVID-19 SE34

**P0596**

A intensidade de acesso à informação acerca da pandemia pelo coronavírus está associada ao sofrimento psíquico em brasileiros SE34

**Campos, G.B.****P0310**

Uso de álcool e tabaco em estudantes de medicina: prevalência e conhecimento dos efeitos e riscos SE6

**Campos, I.T.M.****P0127**

Educação em saúde e espiritualidade na perspectiva de tutores de medicina da Faculdade Pernambucana de Saúde (FPS) SE18

**Campos, V.R.****P0101**

Substâncias potencialmente aditivas consumidas por idosos e suas associações com os domínios cognitivos das funções executivas SE26

**P0430**

Estado nutricional como fator protetivo das funções executivas SE39

**Caporal, M.R.****P0381**

Síndrome de *burnout*: avaliação sociodemográfica e da prevalência em médicos e enfermeiros da atenção básica do município de Cascavel (PR) SE24

**Cardoso, K.S.****P0515**

Gastos hospitalares com esquizofrenia de 2009 a 2019: uma comparação entre o Brasil e suas regiões SE15

**Cardoso, M.A.****P0414**

Prevalência de transtornos mentais e de tentativas de suicídio como consequências da violência doméstica: uma revisão SE50

**Cardoso, M.A.L.****P0310**

Uso de álcool e tabaco em estudantes de medicina: prevalência e conhecimento dos efeitos e riscos SE6

**Carneiro, N.S.****P0165**

Perfil epidemiológico dos óbitos por lesões autoprovocadas voluntariamente no estado de São Paulo SE11

**Cararo, J.H.****P0392**

Avaliação de marcadores de estresse oxidativo em animais submetidos à injeção intracerebroventricular de ouabaina SE27

**Carvalho, A.A.****P0177**

Prevalência de transtornos mentais comuns (TMC) e fatores associados entre estudantes de medicina de uma universidade federal SE12

**P0093**

Prevalência de ideação suicida e fatores associados entre estudantes de medicina de uma universidade pública SE46

**Carvalho, A.C.****P0468**

Uso desnecessário de psicoestimulantes por graduandos: uma revisão sistemática da literatura SE15

**Carvalho, B.F.****P0306**

Associação entre traumas na infância e prejuízo do funcionamento da personalidade SE31

**Carvalho, C.A.****P0601**

Uso da cetamina para o transtorno por uso de cocaína e de seus subprodutos SE35

**Carvalho, G.C.****P0618**

Arterinhos: estudo sobre os benefícios da intervenção artística em crianças com transtorno do espectro autista SE42

**Castilho, L.F.S.****P0642**

Prevalência do tabagismo entre estudantes de uma faculdade privada do estado do Tocantins no ano de 2019 SE6

**Castro, P.H.C.G.****P0468**

Uso desnecessário de psicoestimulantes por graduandos: uma revisão sistemática da literatura SE15

**Castro, R.A.****P0293**

Aspectos clínicos do registro do potencial N400 em pacientes com esquizofrenia SE27

**Castro, S.C.C.****P0167**

Uso de psicofármacos de acordo com o diagnóstico psiquiátrico em pacientes atendidos em uma consultoria psiquiátrica de urgência de um hospital geral SE12

**P0071**

Níveis plasmáticos de ocitocina em mulheres com transtorno por uso de cocaína SE25

**Cavalcanti, M.M.****P0447**

Transtornos mentais e comportamentais devido ao uso de álcool na Bahia SE14

**Cazella, S.C.****P0225**

Detect-S: uma aplicação Mobile-Health para auxiliar os profissionais da saúde na detecção do risco de suicídio em pacientes no ambiente hospitalar SE47

**Ceresér, K.M.****P0491**

Segurança do canabidiol no tratamento da depressão bipolar: resultados preliminares sobre os ritmos biológicos SE38

**Cerqueira, L.V.****P0618**

Arteirinhos: estudo sobre os benefícios da intervenção artística em crianças com transtorno do espectro autista SE42

**Claudino, F.C.A.****P0049**

Os efeitos de psicoterapias individuais nos níveis de fator neurotrófico derivado do cérebro (BDNF) em pacientes com transtornos mentais: uma revisão sistemática SE41

**Correia, I.C.****P0059**

Análise epidemiológica dos casos notificados de lesões autoprovocadas no Piauí de 2013 a 2017 SE10

**Costa, B.A.F.****P0659**

Alterações psiquiátricas causadas pelo meningioma SE4

**Costa, E.F.O.****P0177**

Prevalência de transtornos mentais comuns (TMC) e fatores associados entre estudantes de medicina de uma universidade federal SE12

**P0093**

Prevalência de ideação suicida e fatores associados entre estudantes de medicina de uma universidade pública SE46

**Costa, R.A.****P0710**

Prevalência de sofrimento psíquico em estudantes de medicina do Brasil durante a pandemia da COVID-19 SE40

**P0712**

Níveis disfuncionais de ansiedade em estudantes de medicina do Brasil durante a pandemia da COVID-19 SE41

**Crippa, J.A.****P0491**

Segurança do canabidiol no tratamento da depressão bipolar: resultados preliminares sobre os ritmos biológicos SE38

**Cunha, P.H.B.****P0220**

Prevalência de sintomas de TDAH hiperativo em pré-escolares do município de Maringá (PR) SE21

**D****da Rosa, G.S.****P0491**

Segurança do canabidiol no tratamento da depressão bipolar: resultados preliminares sobre os ritmos biológicos SE38

**da Silva, L.M.****P0190**

A influência da espiritualidade nos tratamentos psiquiátricos SE18

**da Silva, M.L.C.D.P.M.****P0648**

Efeitos do isolamento social na produção da saúde mental durante a pandemia da COVID-19 SE35

**Dal-Pont, G.C.****P0392**

Avaliação de marcadores de estresse oxidativo em animais submetidos à injeção intracerebroventricular de ouabaína SE27

**Dantas, G.B.****P0515**

Gastos hospitalares com esquizofrenia de 2009 a 2019: uma comparação entre o Brasil e suas regiões SE15

**de Lima, A.C.R.****P0165**

Perfil epidemiológico dos óbitos por lesões autoprovocadas voluntariamente no estado de São Paulo SE11

**Dell' Agli, B.A.V.****P0614**

Sintomatologia psiquiátrica em pré-vestibulandos: saúde mental como foco SE22

**Diniz, T.F.****P0636**

Incidência dos transtornos mentais em Maringá (PR) SE16

**Donato, A.N.A.****P0303**

O exercício físico (EF) como manejo dos sintomas e consequências do transtorno de déficit de atenção e hiperatividade (TDAH) SE29

**Dorigoni, A.L.****P0220**

Prevalência de sintomas de TDAH hiperativo em pré-escolares do município de Maringá (PR) SE21

**F****Fagundes, A.P.****P0678**

Análise dos níveis de codependência e comportamentos permissivos nos participantes do grupo de familiares de um Centro de Atenção Psicossocial Álcool e Outras Drogas III de Porto Alegre (RS) SE23

**Farias, F.A.**

P0490

Impacto da Fear of Missing Out (FOMO) na saúde mental SE8

**Feiten, J.G.**

P0079

Associação entre alterações psicomotoras características da depressão melancólica e ideação suicida SE46

P0097

Cuidados familiares como moderadores da associação entre traumas na infância e tentativa de suicídio em pacientes com depressão maior SE47

P0745

Redes de sintomas de pacientes depressivos com ideação e sem ideação suicida SE49

**Fernandes, L.A.**

P0593

*Follow-up*: assédio moral e resiliência em estudantes de medicina SE16**Fernandez, M.A.**

P0385

Estudo demográfico e categorial de usuários do SUS em um ambulatório de psiquiatria de um grande centro urbano: disparidade entre gêneros em uma unidade básica de saúde (UBS) SE37

**Ferrão, Y.A.**

P0225

Detect-S: uma aplicação Mobile-Health para auxiliar os profissionais da saúde na detecção do risco de suicídio em pacientes no ambiente hospitalar SE47

**Ferraz, L.P.**

P0238

Avaliação de apego materno-fetal e trauma infantil em gestantes usuárias de crack: estudo de 20 casos em hospital de referência de Porto Alegre SE5

P0225

Detect-S: uma aplicação Mobile-Health para auxiliar os profissionais da saúde na detecção do risco de suicídio em pacientes no ambiente hospitalar SE47

**Ferreira, M.M.**

P0642

Prevalência do tabagismo entre estudantes de uma faculdade privada do estado do Tocantins no ano de 2019 SE6

**Ferreira, T.B.**

P0383

Ideação suicida em adolescentes escolares SE48

**Fidalgo, T.M.**

P0593

*Follow-up*: assédio moral e resiliência em estudantes de medicina SE16**Figueiredo, F.P.**

P0636

Incidência dos transtornos mentais em Maringá (PR) SE16

P0220

Prevalência de sintomas de TDAH hiperativo em pré-escolares do município de Maringá (PR) SE21

**Filho, J.M.N.**

P0293

Aspectos clínicos do registro do potencial N400 em pacientes com esquizofrenia SE27

**Fleck, M.P.A.**

P0079

Associação entre alterações psicomotoras características da depressão melancólica e ideação suicida SE46

P0745

Redes de sintomas de pacientes depressivos com ideação e sem ideação suicida SE49

**Fontes, C.M.F.**

P0184

A ibogaína é eficaz, efetiva e segura para o tratamento de transtornos por uso de heroína, cocaína e crack? SE5

**Fragoso, B.**

P0586

Existência de transtornos psiquiátricos prévios e o acesso ao tratamento durante a quarentena devido à pandemia de COVID-19 SE33

P0588

A interrupção da rotina durante a quarentena: sintomatologia de TEPT, ansiedade e depressão SE33

P0591

Associação entre nível socioeconômico e sofrimento psíquico em brasileiros durante a pandemia de COVID-19 SE34

**Freire, A.C.C.**

P0676

A importância do hospital psiquiátrico no enfrentamento da pandemia por COVID-19: relato de experiência de um hospital de referência na cidade de Salvador (BA) SE37

**Freitas, A.A.C.**

P0105

Adaptação transcultural e validação do questionário SCOFF para rastreamento de transtornos alimentares na população universitária brasileira SE28

**Freitas, S.R.**

P0716

Validação da versão brasileira do Questionnaire on Eating and Weight Patterns-5 (QEWP-5) na população geral SE17

**Freitas, T.M.C.**

P0725

Predição de tentativas de suicídio em uma coorte representativa da população americana SE48



**Fruet, M.F.****P0248**

Evidências de validade convergente de um método de avaliação de funcionamento da personalidade SE30

**Furtado, N.R.****P0706**

Associação entre ter uma religião e apresentar sintomas depressivos em pacientes de um ambulatório de psicoterapia do sul do país SE36

**G****Galindo, J.****P0119**

Como se sentem os adolescentes? Avaliação de aspectos da qualidade de vida dos filhos de pacientes psiquiátricos internados em uma unidade psiquiátrica SE20

**Galvão, L.P.****P0100**

Perfil epidemiológico das tentativas de suicídio em crianças e adolescentes no centro de atenção psicossocial infantojuvenil (CAPSIJ) em São Bernardo do Campo (SP) SE11

**Garcia, F.D.****P0105**

Adaptação transcultural e validação do questionário SCOFF para rastreio de transtornos alimentares na população universitária brasileira SE28

**Garcia, M.I.****P0387**

Percepção da depressão por estudantes de diferentes áreas da PUC Minas, campus Betim SE32

**Gava, F.F.****P0392**

Avaliação de marcadores de estresse oxidativo em animais submetidos à injeção intracerebroventricular de ouabaína SE27

**Giacomelli, R.A.****P0220**

Prevalência de sintomas de TDAH hiperativo em pré-escolares do município de Maringá (PR) SE21

**Gigante, A.D.****P0077**

Avaliação da inflamação no transtorno afetivo bipolar e sua associação com a duração da doença SE26

**Gindri, R.****P0710**

Prevalência de sofrimento psíquico em estudantes de medicina do Brasil durante a pandemia da COVID-19 SE40

**Ghiggi, L.A.****P0678**

Análise dos níveis de codependência e comportamentos permissivos nos participantes do grupo de familiares de um Centro de Atenção Psicossocial Álcool e Outras Drogas III de Porto Alegre (RS) SE23

**Giglioti, L.E.P.****P0061**

Resiliência em mães de crianças com transtornos mentais – relação com características sociodemográficas, transtornos mentais maternos e percepção sobre diagnóstico e tratamento da prole SE19

**Girardi, F.L.****P0586**

Existência de transtornos psiquiátricos prévios e o acesso ao tratamento durante a quarentena devido à pandemia de COVID-19 SE33

**P0588**

A interrupção da rotina durante a quarentena: sintomatologia de TEPT, ansiedade e depressão SE33

**P0591**

Associação entre nível socioeconômico e sofrimento psíquico em brasileiros durante a pandemia de COVID-19 SE34

**P0596**

A intensidade de acesso à informação acerca da pandemia pelo coronavírus está associada ao sofrimento psíquico em brasileiros SE34

**Gonçalves, L.****P0049**

Os efeitos de psicoterapias individuais nos níveis de fator neurotrófico derivado do cérebro (BDNF) em pacientes com transtornos mentais: uma revisão sistemática SE41

**Gonçalves, L.F.****P0250**

Efeito do exercício físico na redução de ansiedade SE4

**Gonçalves, M.L.****P0310**

Uso de álcool e tabaco em estudantes de medicina: prevalência e conhecimento dos efeitos e riscos SE6

**P0061**

Resiliência em mães de crianças com transtornos mentais – relação com características sociodemográficas, transtornos mentais maternos e percepção sobre diagnóstico e tratamento da prole SE19

**Gontijo, M.C.C.****P0250**

Efeito do exercício físico na redução de ansiedade SE4

**Gomes, A.X.****P0100**

Perfil epidemiológico das tentativas de suicídio em crianças e adolescentes no centro de atenção psicossocial infantojuvenil (CAPSIJ) em São Bernardo do Campo (SP) SE11

**Gomes, M.B.R.A.**

P0361

Prevalência do transtorno de estresse pós-traumático em profissionais do serviço de atendimento móvel de urgência de Maceió (AL) SE31

**Gonçalves, P.E.F.**

P0491

Segurança do canabidiol no tratamento da depressão bipolar: resultados preliminares sobre os ritmos biológicos SE38

**Grassi-Oliveira, R.**

P0071

Níveis plasmáticos de ocitocina em mulheres com transtorno por uso de cocaína SE25

**Guabiraba, L.A.**

P0490

Impacto da Fear of Missing Out (FOMO) na saúde mental SE8

**Guerra Júnior, A.A.**

P0184

A ibogaína é eficaz, efetiva e segura para o tratamento de transtornos por uso de heroína, cocaína e crack? SE5

**Guilhermano, L.G.**

P0056

A relação entre obesidade e demência – o que há na literatura médica SE3

**Guilherme, E.A.**

P0463

Relação entre sintomas de humor e funcionalidade no transtorno bipolar no Complexo Hospital de Clínicas da Universidade Federal do Paraná (CHC/UFPR) SE32

**Guimarães, M.V.C.**

P0048

Religiosidade e espiritualidade como fatores de risco e proteção à depressão de pessoas em situação de rua SE17

**H** \_\_\_\_\_**Haubert, T.A.**

P0008

Prevalência de óbitos por tentativas de suicídio nas regiões de Porto Alegre e Serra Gaúcha no Rio Grande do Sul entre 2012 e 2017 SE45

**Hauck, S.**

P0514

Acesso dos estudantes da faculdade de medicina da Universidade Federal do Rio Grande do Sul (UFRGS) ao tratamento em saúde mental: uma análise preliminar SE10

**Heberle, L.S.**

P0038

Aplicação clínica do inventário de organização da personalidade: uma revisão sistemática SE7

**Henna, E.**

P0599

Significado clínico da relação neutrófilo-linfócito e plaqueta-linfócito em pacientes bipolares do ambulatório de saúde mental de Sorocaba SE40

**Henna, J.**

P0683

Ayahuasca & psicose: análise comportamental em ratos SE43

**Hernesto, M.M.**

P0059

Análise epidemiológica dos casos notificados de lesões autoprovocadas no Piauí de 2013 a 2017 SE10

**Hill, L.F.**

P0484

Análise da correlação entre alterações epigenéticas e a qualidade de vida em ceramistas do sul catarinense SE25

**I** \_\_\_\_\_**Iepsen, A.H.**

P0017

Frequência de suicídio em jovens no estado do Rio Grande do Sul SE45

**J** \_\_\_\_\_**Jabour, L.G.**

P0618

Arteirinhos: estudo sobre os benefícios da intervenção artística em crianças com transtorno do espectro autista SE42

**Januário, E.M.**

P0074

Associação das dimensões da personalidade com sintomas depressivos em pacientes com transtorno mental grave em psicoterapia SE42

**Jeronimo, P.O.**

P0310

Uso de álcool e tabaco em estudantes de medicina: prevalência e conhecimento dos efeitos e riscos SE6

**Jesus, M.P.O.**

P0361

Prevalência do transtorno de estresse pós-traumático em profissionais do serviço de atendimento móvel de urgência de Maceió (AL) SE31

**John, B.C.**

P0683

Ayahuasca & psicose: análise comportamental em ratos SE43

**Jordán, A.P.W.**

P0127

Educação em saúde e espiritualidade na perspectiva de tutores de medicina da Faculdade Pernambucana de Saúde (FPS) SE18

**Junior, M.T.S.**

P0048

Religiosidade e espiritualidade como fatores de risco e proteção à depressão de pessoas em situação de rua SE17

**Junqueira, L.P.**

P0601

Uso da cetamina para o transtorno por uso de cocaína e de seus subprodutos SE35

**K****Kerber, A.F.**

P0038

Aplicação clínica do inventário de organização da personalidade: uma revisão sistemática SE7

**Kerber, N.**

P0588

A interrupção da rotina durante a quarentena: sintomatologia de TEPT, ansiedade e depressão SE33

P0591

Associação entre nível socioeconômico e sofrimento psíquico em brasileiros durante a pandemia de COVID-19 SE34

P0596

A intensidade de acesso à informação acerca da pandemia pelo coronavírus está associada ao sofrimento psíquico em brasileiros SE34

**Kessler, F.H.P.**

P0238

Avaliação de apego materno-fetal e trauma infantil em gestantes usuárias de crack: estudo de 20 casos em hospital de referência de Porto Alegre SE5

**Khoury, J.M.**

P0105

Adaptação transcultural e validação do questionário SCOFF para rastreamento de transtornos alimentares na população universitária brasileira SE28

**Klaus, G.F.**

P0157

Prevalência de transtorno alimentar e transtorno dismórfico corporal em adolescentes do sexo feminino – fatores de influência associados e comparação entre estudantes das redes pública e particular SE20

**Klein, B.D.**

P0703

A influência da terapia hormonal na saúde mental de pacientes transgêneros SE36

**Konno, Y.T.**

P0600

Prevalência de transtornos mentais em cuidadores de crianças e adolescentes sob seguimento psiquiátrico ambulatorial em hospital de ensino SE22

**Krauser, C.**

P0532

Transtornos do comportamento em crianças e adolescentes: percepções de profissionais de saúde e assistência social SE21

**Kunzler, V.B.**

P0659

Alterações psiquiátricas causadas pelo meningioma SE4

**Kutchma, A.P.**

P0636

Incidência dos transtornos mentais em Maringá (PR) SE16

**L****Labrea, V.N.**

P0056

A relação entre obesidade e demência – o que há na literatura médica SE3

**Lacchini, A.J.B.**

P0386

Educação permanente na saúde mental: qual a importância SE9

P0351

Prevalência de transtornos do humor em mulheres em uma internação psiquiátrica SE14

**Leão, M.C.S.**

P0041

Mídias sociais, ansiedade e depressão na adolescência SE19

**Leocadio, P.L.**

P0387

Percepção da depressão por estudantes de diferentes áreas da PUC Minas, campus Betim SE32

**Lima, A.C.R.**

P0232

Interações por transtornos mentais e comportamentais nas macrorregiões de saúde do estado de São Paulo: um estudo ecológico SE13

**Lima, G.S.**

P0659

Alterações psiquiátricas causadas pelo meningioma SE4

**Lima, K.**

P0167

Uso de psicofármacos de acordo com o diagnóstico psiquiátrico em pacientes atendidos em uma consultoria psiquiátrica de urgência de um hospital geral SE12

**Lima, M.G.**

P0593

*Follow-up*: assédio moral e resiliência em estudantes de medicina SE16

**Lima, R.F.L.**

P0381

Síndrome de *burnout*: avaliação sociodemográfica e da prevalência em médicos e enfermeiros da atenção básica do município de Cascavel (PR) SE24

**Lima, V.M.**

P0642

Prevalência do tabagismo entre estudantes de uma faculdade privada do estado do Tocantins no ano de 2019 SE6

**Longen, C.W.**

P0484

Análise da correlação entre alterações epigenéticas e a qualidade de vida em ceramistas do sul catarinense SE25

**Lordelo, E.P.**

P0077

Avaliação da inflamação no transtorno afetivo bipolar e sua associação com a duração da doença SE26

**Llorente, A.C.**

P0323

Transtornos alimentares em homens e seus desafios SE30

**Loreto, B.B.L.**

P0019

Prevalência de usuários de álcool, tabaco e outras drogas na consultoria do serviço de psiquiatria e medicina legal de um hospital geral universitário do sul do país SE23

**Luiz, L.B.**

P0038

Aplicação clínica do inventário de organização da personalidade: uma revisão sistemática SE7

**Lumi, J.S.**

P0703

A influência da terapia hormonal na saúde mental de pacientes transgêneros SE36

**M****Machado, C.S.**

P0725

Predição de tentativas de suicídio em uma coorte representativa da população americana SE48

**Madeira, K.**

P0484

Análise da correlação entre alterações epigenéticas e a qualidade de vida em ceramistas do sul catarinense SE25

**Magalhães, M.F.**

P0447

Transtornos mentais e comportamentais devido ao uso de álcool na Bahia SE14

**Magajewski, F.R.L.**

P0402

A violência por parceiros íntimos em adultos com TDAH: uma revisão integrativa de literatura SE49

**Maia, J.M.C.**

P0100

Perfil epidemiológico das tentativas de suicídio em crianças e adolescentes no centro de atenção psicossocial infantojuvenil (CAPSIJ) em São Bernardo do Campo (SP) SE11

**Maia, M.A.S.**

P0403

Dependência de internet: um desafio do século XXI SE44

**Mançano, C.O.**

P0666

Avaliação do impacto do uso de em estudantes de medicina SE7

**Maniçoba, S.M.J.**

P0061

Resiliência em mães de crianças com transtornos mentais – relação com características sociodemográficas, transtornos mentais maternos e percepção sobre diagnóstico e tratamento da prole SE19

**Marciano, G.C.**

P0599

Significado clínico da relação neutrófilo-linfócito e plaqueta-linfócito em pacientes bipolares do ambulatório de saúde mental de Sorocaba SE40

**Marczyk, J.R.**

P0074

Associação das dimensões da personalidade com sintomas depressivos em pacientes com transtorno mental grave em psicoterapia SE42

**Marins, M.P.**

P0056

A relação entre obesidade e demência – o que há na literatura médica SE3

P0659

Alterações psiquiátricas causadas pelo meningioma SE4

**Marques, T.F.**

P0165

Perfil epidemiológico dos óbitos por lesões autoprovocadas voluntariamente no estado de São Paulo SE11

**Marques Filho, A.B.**

P0600

Prevalência de transtornos mentais em cuidadores de crianças e adolescentes sob seguimento psiquiátrico ambulatorial em hospital de ensino SE22

**Marquetto, R.A.****P0248**

Evidências de validade convergente de um método de avaliação de funcionamento da personalidade SE30

**P0306**

Associação entre traumas na infância e prejuízo do funcionamento da personalidade SE31

**P0706**

Associação entre ter uma religião e apresentar sintomas depressivos em pacientes de um ambulatório de psicoterapia do sul do país SE36

**Martins, D.R.****P0618**

Arterinhos: estudo sobre os benefícios da intervenção artística em crianças com transtorno do espectro autista SE42

**Martins, H.R.S.****P0049**

Os efeitos de psicoterapias individuais nos níveis de fator neurotrófico derivado do cérebro (BDNF) em pacientes com transtornos mentais: uma revisão sistemática SE41

**Mascote, J.F.****P0636**

Incidência dos transtornos mentais em Maringá (PR) SE16

**Mattos, R.P.R.****P0710**

Prevalência de sofrimento psíquico em estudantes de medicina do Brasil durante a pandemia da COVID-19 SE40

**P0712**

Níveis disfuncionais de ansiedade em estudantes de medicina do Brasil durante a pandemia da COVID-19 SE41

**Mauad, M.C.C.****P0100**

Perfil epidemiológico das tentativas de suicídio em crianças e adolescentes no centro de atenção psicossocial infantojuvenil (CAPSIJ) em São Bernardo do Campo (SP) SE11

**Mauro, M.F.F.P.****P0714**

Influência da gravidade e psicopatologia alimentar na ingestão calórica durante um episódio de compulsão alimentar SE3

**P0716**

Validação da versão brasileira do Questionnaire on Eating and Weight Patterns-5 (QEWP-5) na população geral SE17

**Mello, C.M.P.****P0683**

Ayahuasca &amp; psicose: análise comportamental em ratos SE43

**Melo, E.V.****P0177**

Prevalência de transtornos mentais comuns (TMC) e fatores associados entre estudantes de medicina de uma universidade federal SE12

**P0093**

Prevalência de ideação suicida e fatores associados entre estudantes de medicina de uma universidade pública SE46

**Melo, M.G.S.****P0250**

Efeito do exercício físico na redução de ansiedade SE4

**Melo, P.C.G.****P0361**

Prevalência do transtorno de estresse pós-traumático em profissionais do serviço de atendimento móvel de urgência de Maceió (AL) SE31

**Mendes Filho, V.A.****P0678**

Análise dos níveis de codependência e comportamentos permissivos nos participantes do grupo de familiares de um Centro de Atenção Psicossocial Álcool e Outras Drogas III de Porto Alegre (RS) SE23

**Menegol, R.****P0069**

Diferentes padrões de níveis de citocinas estão presentes ao longo da gravidade melancólica em pacientes internados com depressão SE39

**P0074**

Associação das dimensões da personalidade com sintomas depressivos em pacientes com transtorno mental grave em psicoterapia SE42

**Mesacasa, F.K.****P0484**

Análise da correlação entre alterações epigenéticas e a qualidade de vida em ceramistas do sul catarinense SE25

**Messinger, M.****P0745**

Redes de sintomas de pacientes depressivos com ideação e sem ideação suicida SE49

**Messias, R.B.****P0383**

Ideação suicida em adolescentes escolares SE48

**Mestre, V.G.****P0599**

Significado clínico da relação neutrófilo-linfócito e plaqueta-linfócito em pacientes bipolares do ambulatório de saúde mental de Sorocaba SE40

**Mombach, K.D.****P0038**

Aplicação clínica do inventário de organização da personalidade: uma revisão sistemática SE7

**Monteiro, V.L.****P0514**

Acesso dos estudantes da faculdade de medicina da Universidade Federal do Rio Grande do Sul (UFRGS) ao tratamento em saúde mental: uma análise preliminar SE10

**Moraes, C.E.F.**

P0714

Influência da gravidade e psicopatologia alimentar na ingestão calórica durante um episódio de compulsão alimentar SE3

P0716

Validação da versão brasileira do Questionnaire on Eating and Weight Patterns-5 (QEWP-5) na população geral SE17

**Morais, S.R.L.**

P0220

Prevalência de sintomas de TDAH hiperativo em pré-escolares do município de Maringá (PR) SE21

**Moreira, B.B.**

P0383

Ideação suicida em adolescentes escolares SE48

**Moreira, H.S.**

P0250

Efeito do exercício físico na redução de ansiedade SE4

**Moretti, P.F.**

P0119

Como se sentem os adolescentes? Avaliação de aspectos da qualidade de vida dos filhos de pacientes psiquiátricos internados em uma unidade psiquiátrica SE20

**Moromizato, M.S.**

P0676

A importância do hospital psiquiátrico no enfrentamento da pandemia por COVID-19: relato de experiência de um hospital de referência na cidade de Salvador (BA) SE37

**Motta, J.V.S.**

P0017

Frequência de suicídio em jovens no estado do Rio Grande do Sul SE45

**Motta, L.S.**

P0167

Uso de psicofármacos de acordo com o diagnóstico psiquiátrico em pacientes atendidos em uma consultoria psiquiátrica de urgência de um hospital geral SE12

**Motta, L.S.**

P0248

Evidências de validade convergente de um método de avaliação de funcionamento da personalidade SE30

P0306

Associação entre traumas na infância e prejuízo do funcionamento da personalidade SE31

**Mottin, C.C.**

P0038

Aplicação clínica do inventário de organização da personalidade: uma revisão sistemática SE7

**Mouawad, G.S.C.**

P0666

Avaliação do impacto do uso de em estudantes de medicina SE7

**Mourilhe, C.**

P0714

Influência da gravidade e psicopatologia alimentar na ingestão calórica durante um episódio de compulsão alimentar SE3

**Mourilhe, C.**

P0716

Validação da versão brasileira do Questionnaire on Eating and Weight Patterns-5 (QEWP-5) na população geral SE17

**N****Nakanishi, D.A.A.**

P0366

Alterações orgânicas e genéticas em pacientes esquizofrênicos SE8

**Navarro, C.M.**

P0310

Uso de álcool e tabaco em estudantes de medicina: prevalência e conhecimento dos efeitos e riscos SE6

P0061

Resiliência em mães de crianças com transtornos mentais – relação com características sociodemográficas, transtornos mentais maternos e percepção sobre diagnóstico e tratamento da prole SE19

P0157

Prevalência de transtorno alimentar e transtorno dismórfico corporal em adolescentes do sexo feminino – fatores de influência associados e comparação entre estudantes das redes pública e particular SE20

**Negretto, B.L.**

P0586

Existência de transtornos psiquiátricos prévios e o acesso ao tratamento durante a quarentena devido à pandemia de COVID-19 SE33

P0588

A interrupção da rotina durante a quarentena: sintomatologia de TEPT, ansiedade e depressão SE33

P0596

A intensidade de acesso à informação acerca da pandemia pelo coronavírus está associada ao sofrimento psíquico em brasileiros SE34

P0591

Associação entre nível socioeconômico e sofrimento psíquico em brasileiros durante a pandemia de COVID-19 SE34

**Neto, A.P.C.**

P0403

Dependência de internet: um desafio do século XXI SE44

**Neto, S.N.S.**

P0309

Comorbidades psiquiátricas em população privada de liberdade SE43

**Neves, M.C.L.****P0105**

Adaptação transcultural e validação do questionário SCOFF para rastreamento de transtornos alimentares na população universitária brasileira SE28

**Nicolela, G.B.****P0599**

Significado clínico da relação neutrófilo-linfócito e plaqueta-linfócito em pacientes bipolares do ambulatório de saúde mental de Sorocaba SE40

**Nogueirol, M.C.****P0642**

Prevalência do tabagismo entre estudantes de uma faculdade privada do estado do Tocantins no ano de 2019 SE6

**Novaes, L.C.B.****P0157**

Prevalência de transtorno alimentar e transtorno dismórfico corporal em adolescentes do sexo feminino – fatores de influência associados e comparação entre estudantes das redes pública e particular SE20

**O****Oliveira, B.E.R.****P0059**

Análise epidemiológica dos casos notificados de lesões autoprovocadas no Piauí de 2013 a 2017 SE10

**Oliveira, K.C.****P0118**

Declínio cognitivo e uso de psicofármacos em idosos com transtornos mentais SE38

**Oliveira, L.A.****P0041**

Mídias sociais, ansiedade e depressão na adolescência SE19

**Oliveira, M.B.****P0728**

Endofenótipos neurobiológicos como ferramenta no diagnóstico diferencial das psicoses: revisão sistemática da literatura SE9

**Oliveira, R.S.****P0303**

O exercício físico (EF) como manejo dos sintomas e consequências do transtorno de déficit de atenção e hiperatividade (TDAH) SE29

**Oliveira, T.V.****P0601**

Uso da cetamina para o transtorno por uso de cocaína e de seus subprodutos SE35

**Oliveira, W.C.****P0042**

Transtornos mentais e comportamentais: perfil dos afastamentos de bancários do estado do Espírito Santo SE24

**Ortiz, G.S.****P0703**

A influência da terapia hormonal na saúde mental de pacientes transgêneros SE36

**P****Pacheco, M.A.****P0167**

Uso de psicofármacos de acordo com o diagnóstico psiquiátrico em pacientes atendidos em uma consultoria psiquiátrica de urgência de um hospital geral SE12

**P0119**

Como se sentem os adolescentes? Avaliação de aspectos da qualidade de vida dos filhos de pacientes psiquiátricos internados em uma unidade psiquiátrica SE20

**P0306**

Associação entre traumas na infância e prejuízo do funcionamento da personalidade SE31

**Padilha, B.L.****P0069**

Diferentes padrões de níveis de citocinas estão presentes ao longo da gravidade melancólica em pacientes internados com depressão SE39

**P0074**

Associação das dimensões da personalidade com sintomas depressivos em pacientes com transtorno mental grave em psicoterapia SE42

**Pantuzza, L.L.N.****P0184**

A ibogaína é eficaz, efetiva e segura para o tratamento de transtornos por uso de heroína, cocaína e crack? SE5

**Parreiras, E.E.F.****P0601**

Uso da cetamina para o transtorno por uso de cocaína e de seus subprodutos SE35

**Pecolo, H.G.****P0116**

Relação entre baixos níveis de vitamina B3 e sintomas depressivos SE29

**Pecolo, J.M.L.****P0116**

Relação entre baixos níveis de vitamina B3 e sintomas depressivos SE29

**Peixoto, A.L.A.****P0361**

Prevalência do transtorno de estresse pós-traumático em profissionais do serviço de atendimento móvel de urgência de Maceió (AL) SE31

**Peper-Nascimento, J.****P0392**

Avaliação de marcadores de estresse oxidativo em animais submetidos à injeção intracerebroventricular de ouabaína SE27

**Pereira, A.O.****P0303**

O exercício físico (EF) como manejo dos sintomas e consequências do transtorno de déficit de atenção e hiperatividade (TDAH) SE29

**Pereira, C.S.S****P0601**

Uso da cetamina para o transtorno por uso de cocaína e de seus subprodutos SE35

**Pereira, E.C.S.S.****P0601**

Uso da cetamina para o transtorno por uso de cocaína e de seus subprodutos SE35

**Pereira, I.C.****P0468**

Uso desnecessário de psicoestimulantes por graduandos: uma revisão sistemática da literatura SE15

**Pereira, J.P.L.****P0048**

Religiosidade e espiritualidade como fatores de risco e proteção à depressão de pessoas em situação de rua SE17

**Pereira, M.A.****P0403**

Dependência de internet: um desafio do século XXI SE44

**Pereira, R.C.S.****P0601**

Uso da cetamina para o transtorno por uso de cocaína e de seus subprodutos SE35

**Petzhold, L.E.****P0706**

Associação entre ter uma religião e apresentar sintomas depressivos em pacientes de um ambulatório de psicoterapia do sul do país SE36

**Pieri, L.Z.****P0049**

Os efeitos de psicoterapias individuais nos níveis de fator neurotrófico derivado do cérebro (BDNF) em pacientes com transtornos mentais: uma revisão sistemática SE41

**Piffero, B.****P0167**

Uso de psicofármacos de acordo com o diagnóstico psiquiátrico em pacientes atendidos em uma consultoria psiquiátrica de urgência de um hospital geral SE12

**Pimental, D.****P0710**

Prevalência de sofrimento psíquico em estudantes de medicina do Brasil durante a pandemia da COVID-19 SE40

**P0712**

Níveis disfuncionais de ansiedade em estudantes de medicina do Brasil durante a pandemia da COVID-19 SE41

**Pinheiro, A.A.L.****P0648**

Efeitos do isolamento social na produção da saúde mental durante a pandemia da COVID-19 SE35

**Pinho, L.****P0383**

Ideação suicida em adolescentes escolares SE48

**Pinto, G.M.F.****P0190**

A influência da espiritualidade nos tratamentos psiquiátricos SE18

**Pinto, J.V.****P0491**

Segurança do canabidiol no tratamento da depressão bipolar: resultados preliminares sobre os ritmos biológicos SE38

**Pio, R.P.****P0303**

O exercício físico (EF) como manejo dos sintomas e consequências do transtorno de déficit de atenção e hiperatividade (TDAH) SE29

**Pivetta, M.V.****P0225**

Detect-S: uma aplicação Mobile-Health para auxiliar os profissionais da saúde na detecção do risco de suicídio em pacientes no ambiente hospitalar SE47

**Possamai-Della, T.****P0392**

Avaliação de marcadores de estresse oxidativo em animais submetidos à injeção intracerebroventricular de ouabaína SE27

**Possebon, G.****P0079**

Associação entre alterações psicomotoras características da depressão melancólica e ideação suicida SE46

**P0097**

Cuidados familiares como moderadores da associação entre traumas na infância e tentativa de suicídio em pacientes com depressão maior SE47

**Possetti, J.G.****P0048**

Religiosidade e espiritualidade como fatores de risco e proteção à depressão de pessoas em situação de rua SE17

**Prado, J.W.L.****P0642**

Prevalência do tabagismo entre estudantes de uma faculdade privada do estado do Tocantins no ano de 2019 SE6



**Prata, T.S.C.**

P0177

Prevalência de transtornos mentais comuns (TMC) e fatores associados entre estudantes de medicina de uma universidade federal SE12

P0093

Prevalência de ideação suicida e fatores associados entre estudantes de medicina de uma universidade pública SE46

**Q****Queiroz, C.F.M.**

P0238

Avaliação de apego materno-fetal e trauma infantil em gestantes usuárias de crack: estudo de 20 casos em hospital de referência de Porto Alegre SE5

**Quintal, A.P.N.**

P0414

Prevalência de transtornos mentais e de tentativas de suicídio como consequências da violência doméstica: uma revisão SE50

**R****Rabaioli, B.**

P0659

Alterações psiquiátricas causadas pelo meningioma SE4

**Ramos, C.S.**

P0484

Análise da correlação entre alterações epigenéticas e a qualidade de vida em ceramistas do sul catarinense SE25

**Ramos, D.B.**

P0386

Educação permanente na saúde mental: qual a importância SE9

P0351

Prevalência de transtornos do humor em mulheres em uma internação psiquiátrica SE14

**Ramos, M.P.**

P0017

Frequência de suicídio em jovens no estado do Rio Grande do Sul SE45

**Raupp, I.T.**

P0056

A relação entre obesidade e demência – o que há na literatura médica SE3

P0659

Alterações psiquiátricas causadas pelo meningioma SE4

**Reck, J.S.**

P0069

Diferentes padrões de níveis de citocinas estão presentes ao longo da gravidade melancólica em pacientes internados com depressão SE39

**Reinhardt, M.C.**

P0402

A violência por parceiros íntimos em adultos com TDAH: uma revisão integrativa de literatura SE49

**Reis, R.J.**

P0666

Avaliação do impacto do uso de em estudantes de medicina SE7

**Ribas, C.R.R.H.**

P0008

Prevalência de óbitos por tentativas de suicídio nas regiões de Porto Alegre e Serra Gaúcha no Rio Grande do Sul entre 2012 e 2017 SE45

**Ribeiro, L.F.**

P0430

Estado nutricional como fator protetivo das funções executivas SE39

**Ribeiro, L.M.**

P0614

Sintomatologia psiquiátrica em pré-vestibulandos: saúde mental como foco SE22

**Ribeiro, L.S.**

P0386

Educação permanente na saúde mental: qual a importância SE9

P0351

Prevalência de transtornos do humor em mulheres em uma internação psiquiátrica SE14

**Rímulo, A.C.C.**

P0648

Efeitos do isolamento social na produção da saúde mental durante a pandemia da COVID-19 SE35

**Rister, G.P.**

P0077

Avaliação da inflamação no transtorno afetivo bipolar e sua associação com a duração da doença SE26

**Rocha, D.G.**

P0386

Educação permanente na saúde mental: qual a importância SE9

P0351

Prevalência de transtornos do humor em mulheres em uma internação psiquiátrica SE14

**Rocha, G.****P0119**

Como se sentem os adolescentes? Avaliação de aspectos da qualidade de vida dos filhos de pacientes psiquiátricos internados em uma unidade psiquiátrica SE20

**Rocha, L.R.****P0220**

Prevalência de sintomas de TDAH hiperativo em pré-escolares do município de Maringá (PR) SE21

**Rocha, N.S.****P0069**

Diferentes padrões de níveis de citocinas estão presentes ao longo da gravidade melancólica em pacientes internados com depressão SE39

**P0049**

Os efeitos de psicoterapias individuais nos níveis de fator neurotrófico derivado do cérebro (BDNF) em pacientes com transtornos mentais: uma revisão sistemática SE41

**P0074**

Associação das dimensões da personalidade com sintomas depressivos em pacientes com transtorno mental grave em psicoterapia SE42

**Rodrigues, F.V.****P0310**

Uso de álcool e tabaco em estudantes de medicina: prevalência e conhecimento dos efeitos e riscos SE6

**P0061**

Resiliência em mães de crianças com transtornos mentais – relação com características sociodemográficas, transtornos mentais maternos e percepção sobre diagnóstico e tratamento da prole SE19

**P0157**

Prevalência de transtorno alimentar e transtorno dismórfico corporal em adolescentes do sexo feminino – fatores de influência associados e comparação entre estudantes das redes pública e particular SE20

**Rodrigues, L.S.R.****P0366**

Alterações orgânicas e genéticas em pacientes esquizofrênicos SE8

**Rodrigues, R.R.N.****P0490**

Impacto da Fear of Missing Out (FOMO) na saúde mental SE8

**Roman, N.****P0079**

Associação entre alterações psicomotoras características da depressão melancólica e ideação suicida SE46

**P0097**

Cuidados familiares como moderadores da associação entre traumas na infância e tentativa de suicídio em pacientes com depressão maior SE47

**Romano, M.R.V.R.****P0385**

Estudo demográfico e categorial de usuários do SUS em um ambulatório de psiquiatria de um grande centro urbano: disparidade entre gêneros em uma unidade básica de saúde (UBS) SE37

**P0390**

Estratégia de promoção da saúde sobre o uso de álcool na gestação em uma unidade básica de saúde SE44

**Romero, R.L.****P0323**

Transtornos alimentares em homens e seus desafios SE30

**Roque, M.A.V.****P0105**

Adaptação transcultural e validação do questionário SCOFF para rastreio de transtornos alimentares na população universitária brasileira SE28

**Rota, C.B.****P0381**

Síndrome de *burnout*: avaliação sociodemográfica e da prevalência em médicos e enfermeiros da atenção básica do município de Cascavel (PR) SE24

**Ruckert, M.L.T.****P0514**

Acesso dos estudantes da faculdade de medicina da Universidade Federal do Rio Grande do Sul (UFRGS) ao tratamento em saúde mental: uma análise preliminar SE10

**S****Sá, C.A.****P0618**

Arterinhos: estudo sobre os benefícios da intervenção artística em crianças com transtorno do espectro autista SE42

**Saibro, P.****P0019**

Prevalência de usuários de álcool, tabaco e outras drogas na consultoria do serviço de psiquiatria e medicina legal de um hospital geral universitário do sul do país SE23

**Sales, T.M.****P0048**

Religiosidade e espiritualidade como fatores de risco e proteção à depressão de pessoas em situação de rua SE17

**Sales, T.R.A.****P0309**

Comorbidades psiquiátricas em população privada de liberdade SE43

**Sales Netto, L.A.F.****P0190**

A influência da espiritualidade nos tratamentos psiquiátricos SE18

**Salva, K.K.**

P0648

Efeitos do isolamento social na produção da saúde mental durante a pandemia da COVID-19 SE35

**Sampaio, L.F.C.**

P0366

Alterações orgânicas e genéticas em pacientes esquizofrênicos SE8

**Sandri, A.**

P0706

Associação entre ter uma religião e apresentar sintomas depressivos em pacientes de um ambulatório de psicoterapia do sul do país SE36

**Santana, T.L.**

P0676

A importância do hospital psiquiátrico no enfrentamento da pandemia por COVID-19: relato de experiência de um hospital de referência na cidade de Salvador (BA) SE37

**Santanna, M.K.**

P0491

Segurança do canabidiol no tratamento da depressão bipolar: resultados preliminares sobre os ritmos biológicos SE38

**Santiago, J.P.**

P0430

Estado nutricional como fator protetivo das funções executivas SE39

**Santiago, M.L.B.**

P0361

Prevalência do transtorno de estresse pós-traumático em profissionais do serviço de atendimento móvel de urgência de Maceió (AL) SE31

**Santos, C.**

P0659

Alterações psiquiátricas causadas pelo meningioma SE4

**Santos, C.B.**

P0402

A violência por parceiros íntimos em adultos com TDAH: uma revisão integrativa de literatura SE49

**Santos, F.R.O.**

P0019

Prevalência de usuários de álcool, tabaco e outras drogas na consultoria do serviço de psiquiatria e medicina legal de um hospital geral universitário do sul do país SE23

**Santos, G.S.**

P0048

Religiosidade e espiritualidade como fatores de risco e proteção à depressão de pessoas em situação de rua SE17

**Santos, I.S.M.**

P0127

Educação em saúde e espiritualidade na perspectiva de tutores de medicina da Faculdade Pernambucana de Saúde (FPS) SE18

**Santos, J.M.**

P0074

Associação das dimensões da personalidade com sintomas depressivos em pacientes com transtorno mental grave em psicoterapia SE42

**Santos, M.R.**

P0017

Frequência de suicídio em jovens no estado do Rio Grande do Sul SE45

**Santos, N.P.F.**

P0250

Efeito do exercício físico na redução de ansiedade SE4

**Santos, N.F.**

P0105

Adaptação transcultural e validação do questionário SCOFF para rastreamento de transtornos alimentares na população universitária brasileira SE28

**Santos, W.V.O.**

P0490

Impacto da Fear of Missing Out (FOMO) na saúde mental SE8

**Sanvicente-Vieira, B.**

P0071

Níveis plasmáticos de ocitocina em mulheres com transtorno por uso de cocaína SE25

**Sartori, G.S.**

P0666

Avaliação do impacto do uso de em estudantes de medicina SE7

**Savoia, P.L.**

P0666

Avaliação do impacto do uso de em estudantes de medicina SE7

**Scheibe, V.M.**

P0069

Diferentes padrões de níveis de citocinas estão presentes ao longo da gravidade melancólica em pacientes internados com depressão SE39

**Scheibe, V.S.**

P0049

Os efeitos de psicoterapias individuais nos níveis de fator neurotrófico derivado do cérebro (BDNF) em pacientes com transtornos mentais: uma revisão sistemática SE41

**Scherer, E.A.**

P0532

Transtornos do comportamento em crianças e adolescentes: percepções de profissionais de saúde e assistência social SE21

P0518

Violência contra a mulher e feminicídio: estudo com dados da área da saúde SE50

**Scherer, N.P.****P0532**

Transtornos do comportamento em crianças e adolescentes: percepções de profissionais de saúde e assistência social SE21

**P0518**

Violência contra a mulher e feminicídio: estudo com dados da área da saúde SE50

**Scherer, R.P.****P0532**

Transtornos do comportamento em crianças e adolescentes: percepções de profissionais de saúde e assistência social SE21

**P0518**

Violência contra a mulher e feminicídio: estudo com dados da área da saúde SE50

**Scherer, Z.A.P.****P0532**

Transtornos do comportamento em crianças e adolescentes: percepções de profissionais de saúde e assistência social SE21

**P0518**

Violência contra a mulher e feminicídio: estudo com dados da área da saúde SE50

**Schilling, L.B.****P0167**

Uso de psicofármacos de acordo com o diagnóstico psiquiátrico em pacientes atendidos em uma consultoria psiquiátrica de urgência de um hospital geral SE12

**P0248**

Evidências de validade convergente de um método de avaliação de funcionamento da personalidade SE30

**P0306**

Associação entre traumas na infância e prejuízo do funcionamento da personalidade SE31

**Schirmer, A.****P0381**

Síndrome de *burnout*: avaliação sociodemográfica e da prevalência em médicos e enfermeiros da atenção básica do município de Cascavel (PR) SE24

**Schuch, F.B.****P0049**

Os efeitos de psicoterapias individuais nos níveis de fator neurotrófico derivado do cérebro (BDNF) em pacientes com transtornos mentais: uma revisão sistemática SE41

**Schulze, P.A.C.****P0706**

Associação entre ter uma religião e apresentar sintomas depressivos em pacientes de um ambulatório de psicoterapia do sul do país SE36

**Schwind, M.R.****P0463**

Relação entre sintomas de humor e funcionalidade no transtorno bipolar no Complexo Hospital de Clínicas da Universidade Federal do Paraná (CHC/UFPR) SE32

**Shinoda, A.G.****P0614**

Sintomatologia psiquiátrica em pré-vestibulandos: saúde mental como foco SE22

**Silva, Á.M.****P0366**

Alterações orgânicas e genéticas em pacientes esquizofrênicos SE8

**Silva, A.S.M.****P0100**

Perfil epidemiológico das tentativas de suicídio em crianças e adolescentes no centro de atenção psicossocial infantojuvenil (CAPSIJ) em São Bernardo do Campo (SP) SE11

**Silva, C.G.S.****P0019**

Prevalência de usuários de álcool, tabaco e outras drogas na consultoria do serviço de psiquiatria e medicina legal de um hospital geral universitário do sul do país SE23

**Silva, F.M.F.****P0077**

Avaliação da inflamação no transtorno afetivo bipolar e sua associação com a duração da doença SE26

**Silva, G.K.M.****P0017**

Frequência de suicídio em jovens no estado do Rio Grande do Sul SE45

**Silva, G.R.****P0366**

Alterações orgânicas e genéticas em pacientes esquizofrênicos SE8

**Silva, H.R.****P0250**

Efeito do exercício físico na redução de ansiedade SE4

**Silva, I.O.****P0061**

Resiliência em mães de crianças com transtornos mentais – relação com características sociodemográficas, transtornos mentais maternos e percepção sobre diagnóstico e tratamento da prole SE19

**Silva, I.R.F.****P0303**

O exercício físico (EF) como manejo dos sintomas e consequências do transtorno de déficit de atenção e hiperatividade (TDAH) SE29

**Silva, I.V.****P0077**

Avaliação da inflamação no transtorno afetivo bipolar e sua associação com a duração da doença SE26

**Silva, K.C.**

P0310

Uso de álcool e tabaco em estudantes de medicina: prevalência e conhecimento dos efeitos e riscos SE6

**Silva, K.L.F.**

P0515

Gastos hospitalares com esquizofrenia de 2009 a 2019: uma comparação entre o Brasil e suas regiões SE15

**Silva, P.M.**

P0238

Avaliação de apego materno-fetal e trauma infantil em gestantes usuárias de crack: estudo de 20 casos em hospital de referência de Porto Alegre SE5

**Silva, T.B.G.**

P0061

Resiliência em mães de crianças com transtornos mentais – relação com características sociodemográficas, transtornos mentais maternos e percepção sobre diagnóstico e tratamento da prole SE19

**Silva Araújo, A.S.V.**

P0190

A influência da espiritualidade nos tratamentos psiquiátricos SE18

**Silveira, M.F.**

P0383

Ideação suicida em adolescentes escolares SE48

**Símaro, C.S.**

P0323

Transtornos alimentares em homens e seus desafios SE30

**Silva Neto, A.M.**

P0190

A influência da espiritualidade nos tratamentos psiquiátricos SE18

**Siqueira, G.R.**

P0586

Existência de transtornos psiquiátricos prévios e o acesso ao tratamento durante a quarentena devido à pandemia de COVID-19 SE33

P0588

A interrupção da rotina durante a quarentena: sintomatologia de TEPT, ansiedade e depressão SE33

P0596

A intensidade de acesso à informação acerca da pandemia pelo coronavírus está associada ao sofrimento psíquico em brasileiros SE34

P0591

Associação entre nível socioeconômico e sofrimento psíquico em brasileiros durante a pandemia de COVID-19 SE34

**Siqueira, M.A.C.**

P0515

Gastos hospitalares com esquizofrenia de 2009 a 2019: uma comparação entre o Brasil e suas regiões SE15

**Smaniotto, G.M.**

P0248

Evidências de validade convergente de um método de avaliação de funcionamento da personalidade SE30

**Spanemberg, L.**

P0167

Uso de psicofármacos de acordo com o diagnóstico psiquiátrico em pacientes atendidos em uma consultoria psiquiátrica de urgência de um hospital geral SE12

P0119

Como se sentem os adolescentes? Avaliação de aspectos da qualidade de vida dos filhos de pacientes psiquiátricos internados em uma unidade psiquiátrica SE20

P0248

Evidências de validade convergente de um método de avaliação de funcionamento da personalidade SE30

P0306

Associação entre traumas na infância e prejuízo do funcionamento da personalidade SE31

**Soares, A.S.**

P0642

Prevalência do tabagismo entre estudantes de uma faculdade privada do estado do Tocantins no ano de 2019 SE6

**Soares, C.G.R.**

P0019

Prevalência de usuários de álcool, tabaco e outras drogas na consultoria do serviço de psiquiatria e medicina legal de um hospital geral universitário do sul do país SE23

**Sousa, A.C.B.**

P0101

Substâncias potencialmente aditivas consumidas por idosos e suas associações com os domínios cognitivos das funções executivas SE26

**Souza, D.D.**

P0648

Efeitos do isolamento social na produção da saúde mental durante a pandemia da COVID-19 SE35

**Souza, L.C.**

P0100

Perfil epidemiológico das tentativas de suicídio em crianças e adolescentes no centro de atenção psicossocial infantojuvenil (CAPSIJ) em São Bernardo do Campo (SP) SE11

**Souza, L.N.**

P0515

Gastos hospitalares com esquizofrenia de 2009 a 2019: uma comparação entre o Brasil e suas regiões SE15

**Souza, M.H.F.**

P0618

Arterinhos: estudo sobre os benefícios da intervenção artística em crianças com transtorno do espectro autista SE42

**Souza, S.D.**

P0614

Sintomatologia psiquiátrica em pré-vestibulandos: saúde mental como foco SE22

**Sulzbach-Vianna, M.F.**

P0491

Segurança do canabidiol no tratamento da depressão bipolar: resultados preliminares sobre os ritmos biológicos SE38

**T** \_\_\_\_\_**Taha, T.C.**

P0165

Perfil epidemiológico dos óbitos por lesões autoprovocadas voluntariamente no estado de São Paulo SE11

**Tavares, M.N.**

P0303

O exercício físico (EF) como manejo dos sintomas e consequências do transtorno de déficit de atenção e hiperatividade (TDAH) SE29

**Tashiro, G.M.**

P0291

Dados epidemiológicos e sociodemográficos dos casos de suicídios em Sorocaba (SP) no período de 2007 a 2017 SE13

**Teixeira, A.A.**

P0105

Adaptação transcultural e validação do questionário SCOFF para rastreio de transtornos alimentares na população universitária brasileira SE28

**Teixeira, E.H.**

P0666

Avaliação do impacto do uso de em estudantes de medicina SE7

**Teixeira, J.O.S.**

P0515

Gastos hospitalares com esquizofrenia de 2009 a 2019: uma comparação entre o Brasil e suas regiões SE15

**Teixeira, L.A.C**

P0710

Prevalência de sofrimento psíquico em estudantes de medicina do Brasil durante a pandemia da COVID-19 SE40

P0712

Níveis disfuncionais de ansiedade em estudantes de medicina do Brasil durante a pandemia da COVID-19 SE41

**Telles, L.E.B.**

P0019

Prevalência de usuários de álcool, tabaco e outras drogas na consultoria do serviço de psiquiatria e medicina legal de um hospital geral universitário do sul do país SE23

**Terra, M.B.**

P0238

Avaliação de apego materno-fetal e trauma infantil em gestantes usuárias de crack: estudo de 20 casos em hospital de referência de Porto Alegre SE5

**Tietbohl-Santos, B.**

P0514

Acesso dos estudantes da faculdade de medicina da Universidade Federal do Rio Grande do Sul (UFRGS) ao tratamento em saúde mental: uma análise preliminar SE10

**Tokeshi, A.B.**

P0593

*Follow-up*: assédio moral e resiliência em estudantes de medicina SE16

**Thomé, C.W.**

P0323

Transtornos alimentares em homens e seus desafios SE30

**Thomé, M.E.B.**

P0323

Transtornos alimentares em homens e seus desafios SE30

**Tôrres, L.L.**

P0184

A ibogaína é eficaz, efetiva e segura para o tratamento de transtornos por uso de heroína, cocaína e crack? SE5

**Trés, L.M.A.M.**

P0042

Transtornos mentais e comportamentais: perfil dos afastamentos de bancários do estado do Espírito Santo SE24

**U** \_\_\_\_\_**Uequet, M.M.**

P0079

Associação entre alterações psicomotoras características da depressão melancólica e ideação suicida SE46

P0097

Cuidados familiares como moderadores da associação entre traumas na infância e tentativa de suicídio em pacientes com depressão maior SE47

P0745

Redes de sintomas de pacientes depressivos com ideação e sem ideação suicida SE49

**V** \_\_\_\_\_**Valadão, C.**

P0042

Transtornos mentais e comportamentais: perfil dos afastamentos de bancários do estado do Espírito Santo SE24

**Valeretto, F.A.****P0042**

Transtornos mentais e comportamentais: perfil dos afastamentos de bancários do estado do Espírito Santo SE24

**Valvassori, S.S.****P0484**

Análise da correlação entre alterações epigenéticas e a qualidade de vida em ceramistas do sul catarinense SE25

**P0392**

Avaliação de marcadores de estresse oxidativo em animais submetidos à injeção intracerebroventricular de ouabaína SE27

**Vasconcelos, E.L.****P0177**

Prevalência de transtornos mentais comuns (TMC) e fatores associados entre estudantes de medicina de uma universidade federal SE12

**P0093**

Prevalência de ideação suicida e fatores associados entre estudantes de medicina de uma universidade pública SE46

**Vasconcelos, L.P.****P0116**

Relação entre baixos níveis de vitamina B3 e sintomas depressivos SE29

**Veiga, G.V.****P0714**

Influência da gravidade e psicopatologia alimentar na ingestão calórica durante um episódio de compulsão alimentar SE3

**P0716**

Validação da versão brasileira do Questionnaire on Eating and Weight Patterns-5 (QEWP-5) na população geral SE17

**Viana, H.L.****P0366**

Alterações orgânicas e genéticas em pacientes esquizofrênicos SE8

**Victor, A.M****P0648**

Efeitos do isolamento social na produção da saúde mental durante a pandemia da COVID-19 SE35

**Vieira, G.H.****P0468**

Uso desnecessário de psicoestimulantes por graduandos: uma revisão sistemática da literatura SE15

**Vieira, M.R.****P0430**

Estado nutricional como fator protetivo das funções executivas SE39

**Viola, T.****P0071**

Níveis plasmáticos de ocitocina em mulheres com transtorno por uso de cocaína SE25

**Vitorino, L.M.****P0048**

Religiosidade e espiritualidade como fatores de risco e proteção à depressão de pessoas em situação de rua SE17

**Von Diemen, L.****P0019**

Prevalência de usuários de álcool, tabaco e outras drogas na consultoria do serviço de psiquiatria e medicina legal de um hospital geral universitário do sul do país SE23

**Vrech, L.R.****P0386**

Educação permanente na saúde mental: qual a importância SE9

**P0351**

Prevalência de transtornos do humor em mulheres em uma internação psiquiátrica SE14

**W****Weber, L.P.****P0586**

Existência de transtornos psiquiátricos prévios e o acesso ao tratamento durante a quarentena devido à pandemia de COVID-19 SE33

**P0596**

A intensidade de acesso à informação acerca da pandemia pelo coronavírus está associada ao sofrimento psíquico em brasileiros SE34

**Wink, E.L.****P0056**

A relação entre obesidade e demência – o que há na literatura médica SE3

**X****Xavier, A.Z.****P0514**

Acesso dos estudantes da faculdade de medicina da Universidade Federal do Rio Grande do Sul (UFRGS) ao tratamento em saúde mental: uma análise preliminar SE10

**Z****Zampieri, I.**

P0157

Prevalência de transtorno alimentar e transtorno dismórfico corporal em adolescentes do sexo feminino – fatores de influência associados e comparação entre estudantes das redes pública e particular SE20

**Zaparte, A.**

P0071

Níveis plasmáticos de ocitocina em mulheres com transtorno por uso de cocaína SE25

**Zoratto, G.**

P0586

Existência de transtornos psiquiátricos prévios e o acesso ao tratamento durante a quarentena devido à pandemia de COVID-19 SE33

P0588

A interrupção da rotina durante a quarentena: sintomatologia de TEPT, ansiedade e depressão SE33

P0591

Associação entre nível socioeconômico e sofrimento psíquico em brasileiros durante a pandemia de COVID-19 SE34

P0596

A intensidade de acesso à informação acerca da pandemia pelo coronavírus está associada ao sofrimento psíquico em brasileiros SE34

**Zorzetto, D.**

P0463

Relação entre sintomas de humor e funcionalidade no transtorno bipolar no Complexo Hospital de Clínicas da Universidade Federal do Paraná (CHC/UFPR) SE32

**Zuanazzi, F.C.**

P0706

Associação entre ter uma religião e apresentar sintomas depressivos em pacientes de um ambulatório de psicoterapia do sul do país SE36


## Você conhece a nossa NOVA revista!?

A nova revista *Debates em psiquiatria* é especial para você.

Psiquiatra: participe da próxima edição e **submeta seu Artigo.**

Acesse [www.revistardp.org.br](http://www.revistardp.org.br)

REVISTA  
**DEBATES**  
in psychiatry  
Publicação destinada exclusivamente aos médicos [www.revistardp.org.br](http://www.revistardp.org.br)



ABP  
Associação  
Brasileira de  
Psiquiatria



## ÍNDICE DE TEMAS

### Clínica

#### P0714

Influência da gravidade e psicopatologia alimentar na ingestão calórica durante um episódio de compulsão alimentar SE3

### Comorbidade

#### P0056

A relação entre obesidade e demência – o que há na literatura médica SE3

#### P0250

Efeito do exercício físico na redução de ansiedade SE4

#### P0659

Alterações psiquiátricas causadas pelo meningioma SE4

### Dependências

#### P0184

A ibogaína é eficaz, efetiva e segura para o tratamento de transtornos por uso de heroína, cocaína e crack? SE5

#### P0238

Avaliação de apego materno-fetal e trauma infantil em gestantes usuárias de crack: estudo de 20 casos em hospital de referência de Porto Alegre SE5

#### P0310

Uso de álcool e tabaco em estudantes de medicina: prevalência e conhecimento dos efeitos e riscos SE6

#### P0642

Prevalência do tabagismo entre estudantes de uma faculdade privada do estado do Tocantins no ano de 2019 SE6

#### P0666

Avaliação do impacto do uso de em estudantes de medicina SE7

### Diagnóstico e Classificação

#### P0038

Aplicação clínica do inventário de organização da personalidade: uma revisão sistemática SE7

#### P0366

Alterações orgânicas e genéticas em pacientes esquizofrênicos SE8

#### P0490

Impacto da Fear of Missing Out (FOMO) na saúde mental SE8

#### P0728

Endofenótipos neurobiológicos como ferramenta no diagnóstico diferencial das psicoses: revisão sistemática da literatura SE9

### Ensino

#### P0386

Educação permanente na saúde mental: qual a importância SE9

#### P0514

Acesso dos estudantes da faculdade de medicina da Universidade Federal do Rio Grande do Sul (UFRGS) ao tratamento em saúde mental: uma análise preliminar SE10

### Epidemiologia

#### P0059

Análise epidemiológica dos casos notificados de lesões autoprovocadas no Piauí de 2013 a 2017 SE10

#### P0100

Perfil epidemiológico das tentativas de suicídio em crianças e adolescentes no centro de atenção psicossocial infantojuvenil (CAPSIJ) em São Bernardo do Campo (SP) SE11

#### P0165

Perfil epidemiológico dos óbitos por lesões autoprovocadas voluntariamente no estado de São Paulo SE11

#### P0167

Uso de psicofármacos de acordo com o diagnóstico psiquiátrico em pacientes atendidos em uma consultoria psiquiátrica de urgência de um hospital geral SE12

#### P0177

Prevalência de transtornos mentais comuns (TMC) e fatores associados entre estudantes de medicina de uma universidade federal SE12

#### P0232

Internações por transtornos mentais e comportamentais nas macrorregiões de saúde do estado de São Paulo: um estudo ecológico SE13

#### P0291

Dados epidemiológicos e sociodemográficos dos casos de suicídios em Sorocaba (SP) no período de 2007 a 2017 SE13

**P0351**

Prevalência de transtornos do humor em mulheres em uma internação psiquiátrica SE14

**P0447**

Transtornos mentais e comportamentais devido ao uso de álcool na Bahia SE14

**P0468**

Uso desnecessário de psicoestimulantes por graduandos: uma revisão sistemática da literatura SE15

**P0515**

Gastos hospitalares com esquizofrenia de 2009 a 2019: uma comparação entre o Brasil e suas regiões SE15

**P0593**

*Follow-up*: assédio moral e resiliência em estudantes de medicina SE16

**P0636**

Incidência dos transtornos mentais em Maringá (PR) SE16

**P0716**

Validação da versão brasileira do Questionnaire on Eating and Weight Patterns-5 (QEWP-5) na população geral SE17

### Espiritualidade

**P0048**

Religiosidade e espiritualidade como fatores de risco e proteção à depressão de pessoas em situação de rua SE17

**P0127**

Educação em saúde e espiritualidade na perspectiva de tutores de medicina da Faculdade Pernambucana de Saúde (FPS) SE18

**P0190**

A influência da espiritualidade nos tratamentos psiquiátricos SE18

### Infância e Adolescência

**P0041**

Mídias sociais, ansiedade e depressão na adolescência SE19

**P0061**

Resiliência em mães de crianças com transtornos mentais – relação com características sociodemográficas, transtornos mentais maternos e percepção sobre diagnóstico e tratamento da prole SE19

**P0119**

Como se sentem os adolescentes? Avaliação de aspectos da qualidade de vida dos filhos de pacientes psiquiátricos internados em uma unidade psiquiátrica SE20

**P0157**

Prevalência de transtorno alimentar e transtorno dismórfico corporal em adolescentes do sexo feminino – fatores de influência associados e comparação entre estudantes das redes pública e particular SE20

**P0220**

Prevalência de sintomas de TDAH hiperativo em pré-escolares do município de Maringá (PR) SE21

**P0532**

Transtornos do comportamento em crianças e adolescentes: percepções de profissionais de saúde e assistência social SE21

**P0600**

Prevalência de transtornos mentais em cuidadores de crianças e adolescentes sob seguimento psiquiátrico ambulatorial em hospital de ensino SE22

**P0614**

Sintomatologia psiquiátrica em pré-vestibulandos: saúde mental como foco SE22

### Interconsulta

**P0019**

Prevalência de usuários de álcool, tabaco e outras drogas na consultoria do serviço de psiquiatria e medicina legal de um hospital geral universitário do sul do país SE23

### Intervenções Psicossociais

**P0678**

Análise dos níveis de codependência e comportamentos permissivos nos participantes do grupo de familiares de um Centro de Atenção Psicossocial Álcool e Outras Drogas III de Porto Alegre (RS) SE23

### Medicina do Trabalho

**P0042**

Transtornos mentais e comportamentais: perfil dos afastamentos de bancários do estado do Espírito Santo SE24

**P0381**

Síndrome de *burnout*: avaliação sociodemográfica e da prevalência em médicos e enfermeiros da atenção básica do município de Cascavel (PR) SE24

**P0484**

Análise da correlação entre alterações epigenéticas e a qualidade de vida em ceramistas do sul catarinense SE25

## Neurociências

### P0071

Níveis plasmáticos de ocitocina em mulheres com transtorno por uso de cocaína SE25

### P0077

Avaliação da inflamação no transtorno afetivo bipolar e sua associação com a duração da doença SE26

### P0101

Substâncias potencialmente aditivas consumidas por idosos e suas associações com os domínios cognitivos das funções executivas SE26

### P0293

Aspectos clínicos do registro do potencial N400 em pacientes com esquizofrenia SE27

### P0392

Avaliação de marcadores de estresse oxidativo em animais submetidos à injeção intracerebroventricular de ouabaína SE27

## Neuroimagem

### P0330

Transtornos mentais e alterações na perfusão cerebral SE28

## Outros Não Listados

### P0105

Adaptação transcultural e validação do questionário SCOFF para rastreio de transtornos alimentares na população universitária brasileira SE28

### P0116

Relação entre baixos níveis de vitamina B3 e sintomas depressivos SE29

### P0303

O exercício físico (EF) como manejo dos sintomas e consequências do transtorno de déficit de atenção e hiperatividade (TDAH) SE29

### P0323

Transtornos alimentares em homens e seus desafios SE30

## Pesquisa

### P0248

Evidências de validade convergente de um método de avaliação de funcionamento da personalidade SE30

### P0306

Associação entre traumas na infância e prejuízo do funcionamento da personalidade SE31

### P0361

Prevalência do transtorno de estresse pós-traumático em profissionais do serviço de atendimento móvel de urgência de Maceió (AL) SE31

### P0387

Percepção da depressão por estudantes de diferentes áreas da PUC Minas, campus Betim SE32

### P0463

Relação entre sintomas de humor e funcionalidade no transtorno bipolar no Complexo Hospital de Clínicas da Universidade Federal do Paraná (CHC/UFPR) SE32

### P0586

Existência de transtornos psiquiátricos prévios e o acesso ao tratamento durante a quarentena devido à pandemia de COVID-19 SE33

### P0588

A interrupção da rotina durante a quarentena: sintomatologia de TEPT, ansiedade e depressão SE33

### P0591

Associação entre nível socioeconômico e sofrimento psíquico em brasileiros durante a pandemia de COVID-19 SE34

### P0596

A intensidade de acesso à informação acerca da pandemia pelo coronavírus está associada ao sofrimento psíquico em brasileiros SE34

### P0601

Uso da cetamina para o transtorno por uso de cocaína e de seus subprodutos SE35

### P0648

Efeitos do isolamento social na produção da saúde mental durante a pandemia da COVID-19 SE35

### P0703

A influência da terapia hormonal na saúde mental de pacientes transgêneros SE36

### P0706

Associação entre ter uma religião e apresentar sintomas depressivos em pacientes de um ambulatório de psicoterapia do sul do país SE36

## Política de Saúde

### P0385

Estudo demográfico e categorial de usuários do SUS em um ambulatório de psiquiatria de um grande centro urbano: disparidade entre gêneros em uma unidade básica de saúde (UBS) SE37

## Prevenção

### P0676

A importância do hospital psiquiátrico no enfrentamento da pandemia por COVID-19: relato de experiência de um hospital de referência na cidade de Salvador (BA) SE37

### Psicofarmacologia

#### P0491

Segurança do canabidiol no tratamento da depressão bipolar: resultados preliminares sobre os ritmos biológicos SE38

### Psicogeriatría

#### P0118

Declínio cognitivo e uso de psicofármacos em idosos com transtornos mentais SE38

#### P0430

Estado nutricional como fator protetivo das funções executivas SE39

### Psicoimunologia

#### P0069

Diferentes padrões de níveis de citocinas estão presentes ao longo da gravidade melancólica em pacientes internados com depressão SE39

#### P0599

Significado clínico da relação neutrófilo-linfócito e plaqueta-linfócito em pacientes bipolares do ambulatório de saúde mental de Sorocaba SE40

### Psicopatologia

#### P0710

Prevalência de sofrimento psíquico em estudantes de medicina do Brasil durante a pandemia da COVID-19 SE40

#### P0712

Níveis disfuncionais de ansiedade em estudantes de medicina do Brasil durante a pandemia da COVID-19 SE41

### Psicoterapia

#### P0049

Os efeitos de psicoterapias individuais nos níveis de fator neurotrófico derivado do cérebro (BDNF) em pacientes com transtornos mentais: uma revisão sistemática SE41

#### P0074

Associação das dimensões da personalidade com sintomas depressivos em pacientes com transtorno mental grave em psicoterapia SE42

#### P0618

Arteirinhos: estudo sobre os benefícios da intervenção artística em crianças com transtorno do espectro autista SE42

#### P0683

Ayahuasca & psicose: análise comportamental em ratos SE43

### Social e Comunitária

#### P0309

Comorbidades psiquiátricas em população privada de liberdade SE43

#### P0390

Estratégia de promoção da saúde sobre o uso de álcool na gestação em uma unidade básica de saúde SE44

#### P0403

Dependência de internet: um desafio do século XXI SE44

### Suicídio

#### P0008

Prevalência de óbitos por tentativas de suicídio nas regiões de Porto Alegre e Serra Gaúcha no Rio Grande do Sul entre 2012 e 2017 SE45

#### P0017

Frequência de suicídio em jovens no estado do Rio Grande do Sul SE45

#### P0079

Associação entre alterações psicomotoras características da depressão melancólica e ideação suicida SE46

#### P0093

Prevalência de ideação suicida e fatores associados entre estudantes de medicina de uma universidade pública SE46

#### P0097

Cuidados familiares como moderadores da associação entre traumas na infância e tentativa de suicídio em pacientes com depressão maior SE47

#### P0225

Detect-S: uma aplicação Mobile-Health para auxiliar os profissionais da saúde na detecção do risco de suicídio em pacientes no ambiente hospitalar SE47

#### P0383

Ideação suicida em adolescentes escolares SE48

#### P0725

Predição de tentativas de suicídio em uma coorte representativa da população americana SE48

#### P0745

Redes de sintomas de pacientes depressivos com ideação e sem ideação suicida SE49

### Violência

#### P0402

A violência por parceiros íntimos em adultos com TDAH: uma revisão integrativa de literatura SE49

#### P0414

Prevalência de transtornos mentais e de tentativas de suicídio como consequências da violência doméstica: uma revisão SE50

#### P0518

Violência contra a mulher e feminicídio: estudo com dados da área da saúde SE50

# ASSOCIE-SE!

**FAÇA PARTE DA ASSOCIAÇÃO  
DOS PSQUIATRAS DO BRASIL.**

**SÃO MAIS DE 30 BENEFÍCIOS  
EM SER ASSOCIADO.**



**Consulte o site: [www.abp.org.br](http://www.abp.org.br)  
e saiba como se associar!**